

Contents

Immunization Coverage (%) Among Infants and Children (1 - 6 years) 2006 - 2010	Table 7.1, page 3
Total and Percentage of Vaccines administered in Different Health Facilities 2010	Table 7.2, page 4
Immunization Coverage among Children (2 Years) by Registered Live Births at Health Centers and Nationality 2010	Table 7.3, page 5
Immunization Coverage Among Children (1 - 6 Years) and Pregnant Women by Registered Live Births in Health Centers and Nationality 2010	Table 7.4, page 9
Positive Tuberculin Test Rates more than 10mm for Children at School Entry (6 - 7 years) 2001 - 2010	Figure 7.1, page 12
Number of Chronic Diseases Patients registered at the Health Centers by Nationality and Sex 2010	Table 7.5, page 13
Number of registered Chronic Diseases Cases at the Health Centers by Nationality and Sex 2010	Table 7.6, page 14
Number of registered Chronic Diseases Cases at the Health Centers by Diagnosis and Age Groups 2010	Table 7.7, page 15
Incidences of Notifiable Communicable Diseases 2006 - 2010	Table 7.8, page 16
Incidences Rates Per 100,000 Population of Notifiable Communicable Diseases 2006 - 2010	Table 7.9, page 17
Annual Distribution of Viral Hepatitis Incidences by Nationality, Age Groups and Sex 2010	Table 7.10, page 18
Annual Distribution of Viral Hepatitis Incidences by Governorate, Nationality and Sex 2010	Table 7.11, page 19
Hepatitis "B" Carriers by Age Groups, Nationality and Sex 2010	Table 7.12, page 20
Hepatitis "B" Carriers by Geographical Region, Nationality and Sex 2010	Table 7.13, page 20
Selected Communicable Diseases Incidences & Rates Per 100,000 Population by Age Groups 2010	Table 7.14, page 21
Selected Communicable Diseases Incidences Rates Per 100,000 Population by Age Groups 2010	Figure 7.2, page 22
Report Numbers, Percentages and Rates per 100,000 Population of Tuberculosis by Nationality and Age Groups 2010	Table 7.15, page 23
Selected Communicable Diseases Incidences & Percentages by Governorate 2010	Table 7.16, page 24
Water Supply Bacteriological and Chemical Test Results by Source 2006 - 2010	Table 7.17, page 25
Examined and Positive Breeding Spots of Mosquito by Governorate 2006 - 2010	Table 7.18, page 26
Malaria Cases by Country of Origin 2010	Table 7.19, page 27
Selected Serological Test Results 2009 - 2010	Table 7.20, page 28

المحتويات

النسبة المئوية للتغطية باللقاحات للرضع والأطفال (1 - 6 سنوات) 2006 - 2010	جدول 7.1، الصفحة 3
جملة ونسبة اللقاحات التي تم إعطاؤها في المرافق الصحية المختلفة 2010	جدول 7.2، الصفحة 4
نسبة التغطية بالتحصين للأطفال في السنتين الأولى من العمر حسب المواليد الأحياء المسجلين في المراكز الصحية والجنسية 2010	جدول 7.3، الصفحة 5
نسبة التغطية بالتحصين للأطفال (1 - 6 سنوات) والحوامل حسب المواليد الأحياء المسجلين في المراكز الصحية والجنسية 2010	جدول 7.4، الصفحة 9
معدلات انتشار السلبن الموجب أكثر من 10mm بين الأطفال عند دخول المدرسة (6 - 7 سنوات) 2001 - 2010	الرسالة 7.1، الصفحة 12
عدد مرضى الأمراض المزمنة المسجلين بالمراكز الصحية حسب الجنسية والنوع 2010	جدول 7.5، الصفحة 13
عدد حالات الأمراض المزمنة المسجلة في المراكز الصحية حسب الجنسية والنوع 2010	جدول 7.6، الصفحة 14
عدد حالات الأمراض المزمنة المسجلة بالمراكز الصحية حسب التشخيص وفئات العمر 2010	جدول 7.7، الصفحة 15
عدد الحالات المستجدة من الأمراض المعدية المبلغ عنها 2006 - 2010	جدول 7.8، الصفحة 16
معدلات الحالات المستجدة لكل 100,000 من السكان من الأمراض المعدية المبلغ عنها 2006 - 2010	جدول 7.9، الصفحة 17
التوزيع السنوي لحالات التهاب الكبد الوبائي حسب الجنسية وفئات العمر والنوع 2010	جدول 7.10، الصفحة 18
التوزيع السنوي لحالات التهاب الكبد الوبائي حسب المحافظة والجنسية والنوع 2010	جدول 7.11، الصفحة 19
حاملي مرض التهاب الكبد الوبائي "ب" حسب فئات العمر والجنسية والنوع 2010	جدول 7.12، الصفحة 20
حاملي مرض التهاب الكبد الوبائي "ب" حسب المنطقة الجغرافية والجنسية والنوع 2010	جدول 7.13، الصفحة 20
عدد ومعدلات الحالات المستجدة بالأمراض المعدية المختارة لكل 100,000 من السكان حسب فئات العمر 2010	جدول 7.14، الصفحة 21
معدلات الإصابة بالأمراض المعدية المختارة لكل 100,000 من السكان حسب فئات العمر 2010	الرسالة 7.2، الصفحة 22
أعداد ونسب ومعدلات التدرن لكل 100,000 من السكان حسب الجنسية وفئات العمر 2010	جدول 7.15، الصفحة 23
أعداد ونسب الحالات المستجدة بالأمراض المعدية المختارة حسب المحافظة 2010	جدول 7.16، الصفحة 24
نتائج الاختبارات الجرثومية والكيميائية لعينات المياه حسب المصدر 2006 - 2010	جدول 7.17، الصفحة 25
بؤر تكاثر البعوض التي تم فحصها والإيجابية منها حسب المحافظة 2006 - 2010	جدول 7.18، الصفحة 26
حالات الملاريا حسب بلد المنشأ 2010	جدول 7.19، الصفحة 27
اختبارات مختارة للأمصال التي تم إجراؤها خلال 2009 - 2010	جدول 7.20، الصفحة 28

7 – Public Health ... (cont'd)

Number and Rates per 1000 population of Road and Traffic Related Accidents by Seriousness of Injuries and Sex 2006 - 2010

Table 7.21, page 29

Road & Traffic Related Accidents Rates Per 1000 Population by Seriousness of Injuries 2006 - 2010

Figure 7.3, page 30

Number of Road and Traffic Related Accidents by Seriousness of Injuries and Age Groups 2010

Table 7.22, page 31

Injury Accidents by Main Causes and Seriousness of Injury 2010

Table 7.23, page 32

Injury Accidents by Region and Seriousness of Injury 2010

Table 7.24, page 33

Number of Road and Traffic Related Accidents by Seriousness of Injuries and Governorate 2010

Table 7.25, page 34

Number and Rates of Occupational Injuries and Deaths Per 1000 Insured Persons by Nationality, Division of Economic Activity and Sex 2010

Table 7.26, page 35

7 – الصحة العامة ... (تابع)

عدد ومعدلات المصابين بالحوادث المرورية لكل 1000 من السكان حسب درجة خطورة الإصابة والنوع 2006 - 2010

معدل إصابات الحوادث المرورية لكل 1000 من السكان حسب درجة خطورة الإصابة 2006 - 2010

عدد المصابين بالحوادث المرورية حسب درجة خطورة الإصابة وفئات العمر 2010

حوادث الإصابات حسب الأسباب الرئيسية ودرجة الخطورة 2010

حوادث الإصابات حسب المنطقة ودرجة خطورة الإصابة 2010

عدد المصابين بالحوادث المرورية حسب درجة خطورة الإصابة والمحافظة 2010

عدد ومعدلات إصابات العمل والوفيات لكل 1000 من المؤمن عليهم حسب الجنسية ونوع النشاط الاقتصادي والنوع 2010

Conventions

Tables 7.3 & 7.4

The calculation of the coverage was based on total Bahraini and Non-Bahraini of targeted age of each vaccine as per the immunization schedule recommended by World Health Organization.

Percentage Coverage of TT will normally be decreased by time as most of the pregnant women were immunized at childhood or school vaccination program.

Percentage Coverage for child immunized at birth by Tetanus vaccination against Tetanus Neonatorum will normally be increased as the number of newborns protected at birth against Tetanus from their mother who received 2 doses or more of Tetanus any time in their life.

Zallaq Health Center : was opened late 2007, therefore the vaccination data of children above one year registered at Kuwait Health Center.

Zallaq Health Center and Jaw & Asker Clinic : NA (not applicable) is used to indicate that the Health Center does not have this facility and it is offered in another Health Center within the same health region.

Ahmed Ali Kanoo Health Center : was opened late 2009, therefore the vaccination data of children above one year registered at Sitra Health Center.

% of coverage more than 100%: is due to various reasons (defaulters, opening of new Health Centers, changing of address ...etc.). Therefore, the child will be counted with encounter in (nominator) who received the vaccine at Health Center, while he could be counted with total registered live births for another health center at birth (dominator).

الإصطلاحات

جداول 7.3 & 7.4

تم احتساب التغطية حسب جملة البحرينيين و غير البحرينيين من الفئة العمرية المستهدفة لكل تطعيم حسب جدول التطعيمات المقترح من منظمة الصحة العالمية .

نسبة التغطية بلقاح التيتانوس للحوامل: أغلب النساء الحوامل تلقين لقاح التيتانوس في مرحلة الطفولة أو عن طريق برامج التطعيم بالمدارس ، فمن الطبيعي أن تنخفض نسبة التطعيم مع مرور الوقت .

نسبة الأطفال المحميين عند الولادة بلقاح التيتانوس ضد مرض التيتانوس الوليدي: هذه النسبة سترتفع بشكل طبيعي لاكتساب الأطفال المناعة من أمهاتهم اللاتي تم تطعيمهن بجرعتين أو أكثر في أي وقت من حياتهن.

مركز الزلاق الصحي: تم افتتاحه في اواخر عام 2007 ، لذلك نلاحظ بأن بيانات الفحص للأطفال الذين اعمارهم اكبر من عام تم تسجيلهم في مركز الكويت الصحي .

مركز الزلاق الصحي وعبادة جو وعسكر : NA تعني هذه الخدمة غير متوفرة في هذا المركز وتقدم هذه الخدمة للمرضى في مركز آخر تابع لنفس المنطقة الصحية .

مركز احمد علي كانو : تم افتتاحه في اواخر عام 2009 ، لذلك نلاحظ بأن بيانات الفحص للأطفال الذين اعمارهم اكبر من عام تم تسجيلهم في مركز سترة .

النسب التي تزيد عن 100% : يعود السبب في ذلك إلى عدة اسباب منها (المتخلفين عن موعد التطعيم ، افتتاح مراكز صحية جديدة ، تغيير في عنوان العائلة الخ) . وهذا بدوره يؤدي الى احتساب تطعيم الطفل في المركز الصحي (البسط) ، بينما يتم احتسابه ضمن الأطفال المسجلين في مركز آخر عند الولادة (المقام) .

جدول 7.1
النسبة المئوية للتغطية باللقاحات للرضع والأطفال (1-6 سنوات) 2006 - 2010
Immunization Coverage (%) Among Infants and Children (1-6 years) 2006 - 2010

Vaccine	2010	2009	2008	2007	2006	التطعيم
Infant < 1 Year						الرضع > 1 سنة
Third dose of DPT (Diphtheria, Tetanus, Pertussis)	99.6	97.5	96.8	96.7	98.4	الجرعة الثالثة من الطعم الثلاثي (الدفتيريا ، التيتانوس ، السعال الديكي)
Third dose of Polio vaccine	99.7	97.3	96.5	96.7	98.4	الجرعة الثالثة من طعم شلل الأطفال
Third dose of Hepatitis B (HB)	99.8	97.7	96.8	96.7	98.4	الجرعة الثالثة من التهاب الكبد الوبائي (ب)
Third dose of Haemophilus Influenza B (Hib)	99.7	96.9	96.8	96.7	98.4	الجرعة الثالثة من طعم هيروفيلس الأنفلونزا (المستديمة النزلية ب)
BCG (Bacille Calmette-Guerin) (Non-Bahraini) *	81.0	80.0	79.0	87.0	83.2	لقاح (بي سي جي) ضد السل (لغير البحرينيين) *
Hepatitis B Vaccine at birth (given within 24 hrs of birth)**	96.4	NA	NA	NA	NA	الجرعة الأولى من تطعيم التهاب الكبد الوبائي (ب) (يعطى خلال 24 ساعة من الولادة) **
Children of age 1 Year						الأطفال 1 سنة
MMR1 (Mumps, Measles, Rubella - dose 1)	100	99.8	99.9	100	100	الجرعة الأولى من اللقاح الثلاثي (الحصبة ، الحصبة الألمانية ، أبو كعب)
Children of age 6 Years						الأطفال 6 سنوات
MMR2 (Mumps, Measles, Rubella - dose 2)	98	100	97	100	99	الجرعة الثانية من اللقاح الثلاثي (الحصبة ، الحصبة الألمانية ، أبو كعب)
Child Protection at Birth	91	94	99	96	93	نسبة الأطفال المحصنين عند الولادة ضد التيتانوس

*BCG for newborns born to parents originally from endemic countries .

** Hepatitis B for newborns of HBsAg positive mothers or unknown HBsAg status .

* تطعيم الدرن يعطى فقط للمواليد من والدين أحدهما من الدول التي يستوطن بها المرض .

** تطعيم التهاب الكبد الوبائي فئة (ب) للمواليد لأمهات حاملات فيروس أو حالتهم غير معروفة .

جدول 7.2
نسبة التطعيمات التي تم استخدامها في المرافق الصحية المختلفة 2010
Percentage of Vaccines administered in Different Health Facilities 2010

Type of Immunization	جملة اللقاحات Total Vaccinations	%	المستشفيات والعيادات الخاصة Private Hospitals & Clinics %	المستشفى العسكري Military Hospital %	المدارس Schools %	مركز الشيخ صباح ¹ Sh.Sabah H.C. %	المراكز الصحية Health Centres %	إدارة الصحة العامة Public Health Directorate %	نوع التطعيم
DPT (Diphtheria, Pertussis, Tetanus)	84,188	100	5.5	2.9	-	-	91.6	0.01	الخنق والكزاز والشاهوق
OPV (Oral Polio Vaccine)	66,892	100	5.5	2.7	-	-	91.8	0.01	شلل الأطفال
DT -Diphtheria, Tetanus (Children)	485	100	54.2	17.5	-	-	28.2	-	الخنق والكزاز (للأطفال)
Td- Tetanus, diphtheria (Adult)	70,573	100	52.6	2.0	-	0.3	45.1	0.03	الخنق والكزاز (للبالغين)
Td (Tetanus, diphtheria Toxoid) Pregnant women	9,050	100	44.1	3.4	-	-	52.5	-	الخنق والكزاز (الحوامل)
Tdap (Tetanus, diphtheria - acellular pertussis) Adult	8,223	100	-	0.6	99.4	-	-	-	الخنق والكزاز والشاهوق (للبالغين)
MMR (Mumps, Measles, Rubella)	32,585	100	4.0	1.3	-	-	94.6	0.04	الحصبة والحصبة الألمانية والنكاف
BCG (Bacillus Calmette Guerin) ²	3,290	100	18.4	14.0	-	67.6	-	0.03	لقاح البني سي جي ضد السل ²
Typhoid fever	8,615	100	8.8	-	-	3.7	86.0	1.5	الحمى التيفية
Yellow fever	498	100	-	-	-	92.8	-	7.2	الحمى الصفراء
Meningococcal ACYW	41,405	100	3.0	0.05	-	2.1	94.3	0.5	المكورة السحائية
Hepatitis B (Child)	70,896	100	6.0	3.4	-	-	90.6	-	التهاب الكبد الوبائي - ب للأطفال
Hepatitis B (Adult)	10,614	100	75.3	14.2	-	-	10.1	0.4	التهاب الكبد الوبائي - ب للبالغين
Haemophilus Influenzae B (Hib)	70,590	100	5.8	3.4	-	-	90.8	0.01	هيموفيلس الأنفلونزا (المستديمة النزلية ب)
Rabies	19	100	-	-	-	-	-	100.0	داء الكلب
Pneumococcal Polysaccharide	66,261	100	5.5	3.6	-	-	90.9	-	لقاح الكروية الرئوية
Pneumococcal Conjugate	1,186	100	18.6	-	-	-	70.4	11.0	لقاح الكروية الرئوية المدمج
Hepatitis A - Child	60,937	100	3.5	1.2	41.3	-	54.0	0.01	التهاب الكبد الوبائي (أ) للأطفال
Hepatitis A - Adult	7,811	100	5.5	-	-	1.4	49.0	44.2	التهاب الكبد الوبائي (أ) للبالغين
Injection Polio Vaccine (IPV) ³	19	100	-	-	-	-	100.0	-	حقنة شلل الأطفال ³
Chickenpox	1,695	100	94.9	1.6	-	-	3.2	0.3	الجدري (الحماق)
Influenza	16,892	100	22.4	0.2	-	0.9	70.9	5.7	النزلة الوافدة (الانفلونزا)
Rota virus vaccine	15,590	100	8.5	6.6	-	-	84.8	0.01	لقاح الروتا
Hexavalent vaccine	17,684	100	6.3	4.2	-	-	89.6	0.02	التطعيم السداسي

Source: Public Health Directorate .

المصدر : إدارة الصحة العامة .

¹ Sh. Sabah H.C: vaccinations are carried out at this Health Center include certain vaccination for travelers and children , Routine childhood vaccination within its own catchment area are included under "Health Centers".

¹ مركز الشيخ صباح : يتم اعطاء بعض تطعيمات المسافرين والأطفال في المركز ، وبالنسبة للتطعيمات الروتينية التي تخص التابعين لهذا المركز فهي مدرجة ضمن "المراكز الصحية".

² BCG for newborns born to parents originally from endemic countries .

² تطعيم الدرن يعطى فقط للموليد من والدين أحدهما من الدول التي يستوطن بها المرض

³ Inactivated Polio Vaccine (IPV) is given as replacement of first OPV dose and to immunocompromized child and their household .

³ حقنة شلل الأطفال تعطى كبديل للجرعة الأولى لشلل الأطفال الفموي وتعطى أيضا للفئات الأكثر عرضة لمخاطر المرض ومخالطيهم .

جدول 7.3 Table 7.3
نسبة التغطية بالتحصين للأطفال في السنتين الأولى من العمر حسب المواليد الأحياء المسجلين في المراكز الصحية والجنسية 2010
Immunization Coverage Among Children (2 Years) by Registered Live Births at Health Centers and Nationality 2010

% Immunization Coverage																		نسبة التغطية بالتطعيم							
الجرعة الأولى من لقاح الدفتيريا و التيتانوس و السعال الديكي 1 st dose of Diphtheria, Tetanus & Pertussis (DPT & DT)									الجرعة الثالثة من لقاح شلل الأطفال 3 rd dose of Polio vaccine																
Total			الجملة			Non-Bah.			بحريني			Total			الجملة			Non-Bah.			بحريني			المركز الصحي Health Center	
الجملة	أنثى	ذكر	الجملة	أنثى	ذكر	الجملة	أنثى	ذكر	الجملة	أنثى	ذكر	الجملة	أنثى	ذكر	الجملة	أنثى	ذكر	الجملة	أنثى	ذكر					
Total	Female	Male	Total	Female	Male	Total	Female	Male	Total	Female	Male	Total	Female	Male	Total	Female	Male	Total	Female	Male					
91.1	91.0	91.1	94.8	93.4	96.4	89.7	90.1	89.3	92.1	89.7	94.5	103.0	95.1	111.4	88.2	87.7	88.6	Region I		المنطقة الصحية الأولى					
90.4	89.1	91.7	95.6	95.3	95.9	87.6	85.9	89.5	87.0	81.8	92.4	102.4	89.3	115.8	78.9	77.7	80.0	Muharraq		المحررق					
94.9	96.0	93.9	103.7	103.6	103.8	88.6	90.0	87.4	98.4	95.0	101.8	108.3	100.6	116.7	91.3	90.5	92.0	Sh.Salman		الشيخ سلمان					
89.1	88.3	89.8	87.4	78.8	96.7	89.4	90.2	88.5	92.9	91.3	94.6	105.5	104.5	106.6	90.6	88.7	92.6	National Bank of Bahrain - Arad		بنك البحرين الوطني - عراد					
89.6	90.9	88.1	46.7	47.8	45.5	93.5	94.9	92.1	89.9	92.8	87.0	62.2	65.2	59.1	92.5	95.3	89.5	National Bank of Bahrain - Dair		بنك البحرين الوطني - الدير					
81.4	80.5	82.2	75.6	75.6	75.7	92.9	90.2	95.6	90.9	86.7	95.1	87.6	84.6	90.5	97.7	90.9	104.4	Region II		المنطقة الصحية الثانية					
87.0	84.6	89.2	82.4	79.1	85.3	96.1	95.0	97.2	86.4	73.3	98.6	84.3	69.0	98.3	90.4	81.4	99.3	Naim		النعيم					
85.0	87.1	83.0	84.3	87.8	80.9	87.6	84.4	90.4	104.9	109.7	100.4	106.0	112.2	100.0	101.0	100.0	101.9	Ibn Sinna		ابن سينا					
71.6	69.8	73.6	58.4	58.4	58.5	87.9	83.3	93.1	83.6	78.7	88.9	74.6	71.7	77.7	94.6	86.9	103.5	Sh.Sabah Al Salem		الشيخ صباح السالم					
85.1	87.2	83.1	78.7	81.1	76.1	106.6	110.9	103.3	98.9	104.4	93.6	91.3	98.3	84.1	124.5	128.3	121.7	Al Hoorah		الحورة					
94.3	92.5	96.1	44.9	44.5	45.3	100.0	97.6	102.4	95.7	94.7	96.6	48.9	52.3	45.9	101.1	99.3	102.8	Region III		المنطقة الصحية الثالثة					
82.7	82.9	82.5	68.1	76.5	62.5	84.6	83.6	85.7	83.1	84.0	82.2	85.4	108.2	70.3	82.7	81.4	84.1	Isa Town		مدينة عيسى					
120.6	115.8	125.1	50.0	46.4	53.1	127.3	122.1	132.2	123.5	122.3	124.6	37.5	35.7	39.1	131.6	130.2	132.9	Jidhafs		جدحفص					
86.5	83.6	89.3	19.7	21.4	18.0	97.2	94.0	100.3	87.6	84.3	90.8	15.3	13.6	17.0	99.2	96.1	102.2	Budaiya		البيديع					
82.8	80.3	85.7	43.2	43.8	42.9	85.8	82.5	89.6	84.3	77.5	92.1	56.8	87.5	33.3	86.4	76.9	97.4	Bilad Al Kadeem		بلاد القديم					
96.7	99.2	94.2	35.1	23.8	50.0	100.0	103.9	96.3	97.9	103.1	92.9	51.4	33.3	75.0	100.4	107.4	93.7	A'Ali		عالي					
79.5	78.1	80.9	71.4	68.9	73.7	82.4	81.3	83.5	80.3	81.0	79.6	74.7	75.0	74.5	82.3	83.1	81.4	Region IV		المنطقة الصحية الرابعة					
99.7	100.0	99.5	58.6	46.7	71.4	101.4	102.3	100.6	97.3	101.4	93.3	44.8	26.7	64.3	99.4	104.5	94.4	Sitra		سترة					
66.9	65.8	68.0	68.0	71.2	64.7	66.3	62.8	69.6	71.2	75.0	67.6	70.4	77.4	63.3	71.7	73.6	69.9	Hamad Kanoo		حمد كانو					
70.6	67.7	73.5	74.3	66.8	81.0	68.2	68.3	68.2	68.7	63.0	74.2	78.6	74.6	82.2	62.3	56.0	68.7	East Riffa		الرفاع الشرقي					
104.2	102.5	105.9	85.7	111.1	66.7	105.0	102.2	108.0	108.4	112.9	103.8	109.5	111.1	108.3	108.3	113.0	103.5	Ahmed Ali Kanoo		أحمد علي كانو					
95.4	95.9	94.9	42.2	37.2	46.9	101.2	102.4	100.1	99.4	98.0	100.8	41.8	38.0	45.3	105.7	104.6	106.7	Region V		المنطقة الصحية الخامسة					
85.0	87.9	82.4	24.1	17.0	29.2	92.9	95.9	90.0	91.6	90.3	92.8	33.9	36.2	32.3	99.1	96.4	101.5	Hamad Town		مدينة حمد					
105.2	105.9	104.6	66.3	56.8	77.8	110.0	112.9	107.4	104.4	98.0	110.5	43.8	31.8	58.3	111.9	107.4	116.0	Mohammad Jassim Kanoo		محمد جاسم كانو					
99.7	98.0	101.3	3.8	-	7.7	103.2	101.7	104.6	103.5	107.3	100.0	19.2	15.4	23.1	106.6	110.7	102.7	Kuwait		الكويت					
93.1	80.5	104.3	77.4	70.6	85.7	101.8	87.5	112.5	111.5	104.9	117.4	83.9	76.5	92.9	126.8	125.0	128.1	Zallaq		الزلاق					
NA	NA	NA	NA	NA	NA	NA	NA	NA	NA	NA	NA	NA	NA	NA	NA	NA	NA	Jaw & Asker Clinic		عيادة جو وعسكر					
88.9	87.9	89.9	72.0	71.2	72.6	94.5	93.3	95.6	91.7	90.3	93.1	79.5	77.6	81.3	95.7	94.4	97.0	% HC Coverage		نسبة تغطية المراكز الصحية					
10.8	11.9	9.8	27.4	28.3	26.7	5.4	6.6	4.2	8.0	9.3	6.9	19.8	21.4	18.2	4.2	5.4	3.0	% Private Coverage		نسبة تغطية العيادات الخاصة					
99.7	100	100	99	100	99	100	100	100	99.7	99.6	100	99	99	100	100	100	100	Total & Percentage		الجملة والنسبة المئوية الكلية					

Note: Refer to conventions used in the report.

ملاحظة : انظر الاصطلاحات المستخدمة في التقرير .

(تابع) جدول 7.3 (Cont'd) Table 7.3
 نسبة التغطية بالتحصين للأطفال في السنتين الأولى من العمر حسب المواليد الأحياء المسجلين في المراكز الصحية والجنسية 2010
 Immunization Coverage Among Children (2 Years) by Registered Live Births at Health Centers and Nationality 2010

% Immunization Coverage																		نسبة التغطية بالتطعيم																			
الجرعة الثالثة من لقاح الكروية الرئوية المدمج 3 rd dose of Pnemococcal Conjugate									الجرعة الثالثة من لقاح هيوموفيلس الأنفلونزا (المستديمة النزلية فئة ب) 3 rd dose of Haemophilus Influenzae b (Hib)																												
Total			الجملة			Non-Bah.			غير بحريني			Bah.			بحريني			Total			الجملة			Non-Bah.			غير بحريني			Bah.			بحريني			المركز الصحي Health Center	
الجملة	أنثى	ذكر	الجملة	أنثى	ذكر	الجملة	أنثى	ذكر	الجملة	أنثى	ذكر	الجملة	أنثى	ذكر	الجملة	أنثى	ذكر	الجملة	أنثى	ذكر	الجملة	أنثى	ذكر	الجملة	أنثى	ذكر	الجملة	أنثى	ذكر	الجملة	أنثى	ذكر	المركز الصحي Health Center				
92.1	89.9	94.3	103.0	95.6	110.9	88.1	87.7	88.5	92.1	89.7	94.5	103.0	95.1	111.4	88.2	87.7	88.6	Region I		المنطقة الصحية الأولى																	
87.0	81.8	92.4	102.4	89.3	115.8	78.9	77.7	80.0	87.0	81.8	92.4	102.4	89.3	115.8	78.9	77.7	80.0	Muharraq		المحررق																	
98.6	96.3	100.8	109.3	103.6	115.4	90.8	90.5	91.2	98.4	95.0	101.8	108.3	100.6	116.7	91.3	90.5	92.0	Sh.Salman		الشيخ سلمان																	
92.6	90.5	94.6	103.1	100.0	106.6	90.6	88.7	92.6	92.9	91.3	94.6	105.5	104.5	106.6	90.6	88.7	92.6	National Bank of Bahrain - Arad		بنك البحرين الوطني - عراد																	
89.9	92.8	87.0	62.2	65.2	59.1	92.5	95.3	89.5	89.9	92.8	87.0	62.2	65.2	59.1	92.5	95.3	89.5	National Bank of Bahrain - Dair		بنك البحرين الوطني - الدير																	
93.1	88.1	98.2	91.0	87.1	94.7	97.5	90.0	105.2	91.1	86.7	95.5	87.6	84.8	90.5	98.1	90.4	105.9	Region II		المنطقة الصحية الثانية																	
89.7	76.5	102.1	89.3	73.9	103.4	90.4	81.4	99.3	86.4	73.3	98.6	84.3	69.0	98.3	90.4	81.4	99.3	Naim		النعيم																	
107.8	112.9	103.0	109.7	116.3	103.4	101.0	100.0	101.9	104.7	109.7	100.0	105.7	112.2	99.4	101.0	100.0	101.9	Ibn Sinna		ابن سينا																	
81.0	74.0	88.7	70.7	66.5	75.0	93.8	82.8	106.4	83.9	78.4	89.9	75.1	72.1	78.1	94.9	85.9	105.2	Sh.Sabah Al Salem		الشيخ صباح السالم																	
106.9	111.9	102.1	101.1	105.6	96.6	126.4	137.0	118.3	99.6	104.4	94.9	91.3	98.3	84.1	127.4	128.3	126.7	Al Hoorah		الحورة																	
95.7	94.7	96.6	48.7	52.3	45.6	101.1	99.3	102.8	95.7	94.7	96.6	48.9	52.3	45.9	101.1	99.3	102.8	Region III		المنطقة الصحية الثالثة																	
83.1	84.0	82.2	85.4	108.2	70.3	82.7	81.4	84.1	83.1	84.0	82.2	85.4	108.2	70.3	82.7	81.4	84.1	Isa Town		مدينة عيسى																	
123.5	122.3	124.6	37.5	35.7	39.1	131.6	130.2	132.9	123.5	122.3	124.6	37.5	35.7	39.1	131.6	130.2	132.9	Jidhafs		جدحفص																	
87.4	84.1	90.6	14.3	12.6	16.0	99.2	96.1	102.2	87.6	84.3	90.8	15.3	13.6	17.0	99.2	96.1	102.2	Budaiya		البيديع																	
84.3	77.5	92.1	56.8	87.5	33.3	86.4	76.9	97.4	84.3	77.5	92.1	56.8	87.5	33.3	86.4	76.9	97.4	Bilad Al Kadeem		بلاد القديم																	
98.1	103.4	92.9	54.1	38.1	75.0	100.4	107.4	93.7	97.9	103.1	92.9	51.4	33.3	75.0	100.4	107.4	93.7	A'Ali		عالي																	
81.4	81.9	80.9	77.7	76.7	78.7	82.7	83.7	81.6	80.3	81.0	79.6	74.7	75.0	74.5	82.3	83.1	81.4	Region IV		المنطقة الصحية الرابعة																	
98.2	101.6	94.9	65.5	26.7	107.1	99.6	104.8	94.4	97.3	101.4	93.3	44.8	26.7	64.3	99.4	104.5	94.4	Sitra		سترة																	
71.4	75.1	67.8	70.4	77.4	63.3	71.9	73.9	70.1	71.2	75.0	67.6	70.4	77.4	63.3	71.7	73.6	69.9	Hamad Kanoo		حمد كانو																	
71.0	65.1	76.8	82.8	77.5	87.7	63.3	57.5	69.3	68.7	63.0	74.2	78.6	74.6	82.2	62.3	56.0	68.7	East Riffa		الرفاع الشرقي																	
108.6	113.3	103.8	114.3	122.2	108.3	108.3	113.0	103.5	108.4	112.9	103.8	109.5	111.1	108.3	108.3	113.0	103.5	Ahmed Ali Kanoo		أحمد علي كانو																	
99.4	98.0	100.8	41.8	38.0	45.3	105.7	104.6	106.7	99.4	98.0	100.8	41.8	38.0	45.3	105.7	104.6	106.7	Region V		المنطقة الصحية الخامسة																	
91.6	90.3	92.8	33.9	36.2	32.3	99.1	96.4	101.5	91.6	90.3	92.8	33.9	36.2	32.3	99.1	96.4	101.5	Hamad Town		مدينة حمد																	
104.4	98.0	110.5	43.8	31.8	58.3	111.9	107.4	116.0	104.4	98.0	110.5	43.8	31.8	58.3	111.9	107.4	116.0	Mohammad Jassim Kanoo		محمد جاسم كانو																	
103.5	107.3	100.0	19.2	15.4	23.1	106.6	110.7	102.7	103.5	107.3	100.0	19.2	15.4	23.1	106.6	110.7	102.7	Kuwait		الكويت																	
111.5	104.9	117.4	83.9	76.5	92.9	126.8	125.0	128.1	111.5	104.9	117.4	83.9	76.5	92.9	126.8	125.0	128.1	Zallaq		الزلاق																	
NA	NA	NA	NA	NA	NA	NA	NA	NA	NA	NA	NA	NA	NA	NA	NA	NA	NA	Jaw & Asker Clinic		عيادة جو وعسكر																	
92.2	90.7	93.7	81.4	79.0	83.7	95.7	94.4	97.0	91.7	90.3	93.2	79.5	77.6	81.3	95.7	94.3	97.0	% HC Coverage		نسبة تغطية المراكز الصحية																	
7.5	9.1	5.9	17.6	20.2	15.1	4.1	5.5	2.8	8.0	9.3	6.6	19.8	21.4	18.2	4.1	5.5	2.8	% Private Coverage		نسبة تغطية العيادات الخاصة																	
99.7	99.7	99.6	99.4	99.2	98.7	99.8	99.9	99.9	99.7	99.6	99.8	99.3	99	99.5	99.8	99.8	99.8	Total & Percentage		الجملة والنسبة المئوية الكلية																	

Note: Refer to conventions used in the report.

ملاحظة : انظر الاصطلاحات المستخدمة في التقرير .

(تابع) جدول 7.3 (Cont'd) Table 7.3
 نسبة التغطية بالتحصين للأطفال في السنتين الأولى من العمر حسب المواليد الأحياء المسجلين في المراكز الصحية والجنسية 2010
 Immunization Coverage Among Children (2 Years) by Registered Live Births at Health Centers and Nationality 2010

الجرعة الثانية من لقاح الروتا * 2 nd dose of Rota vaccine *										المركز الصحي Health Center
Total			Non-Bah. غير بحريني			Bah. بحريني				
الجملة Total	أنثى Female	ذكر Male	الجملة Total	أنثى Female	ذكر Male	الجملة Total	أنثى Female	ذكر Male		
52.4	51.6	53.2	54.9	54.1	55.8	51.5	50.7	52.3	Region I	المنطقة الصحية الأولى
55.6	54.3	57.0	58.8	56.7	61.0	53.9	53.0	54.9	Muharraq	المحرق
52.6	53.2	52.0	53.4	56.5	50.0	52.0	50.5	53.4	Sh.Salman	الشيخ سلمان
49.5	47.6	51.5	56.7	47.0	67.2	48.2	47.7	48.7	National Bank of Bahrain - Arad	بنك البحرين الوطني - عراد
51.6	51.4	51.7	35.6	39.1	31.8	53.0	52.6	53.6	National Bank of Bahrain - Dair	بنك البحرين الوطني - الدير
47.5	49.2	45.8	44.5	46.9	42.3	53.5	53.8	53.2	Region II	المنطقة الصحية الثانية
52.6	50.2	54.7	50.1	46.3	53.6	57.4	57.9	57.0	Naim	النعيم
47.9	55.3	40.9	47.7	58.1	37.6	48.5	44.4	51.9	Ibn Sinna	ابن سينا
42.1	45.5	38.5	36.3	42.1	30.4	49.3	49.5	49.1	Sh.Sabah Al Salem	الشيخ صباح السالم
47.6	48.7	46.6	43.3	43.3	43.2	62.3	69.6	56.7	Al Hooria	الحورة
53.1	54.5	51.8	26.4	27.0	25.8	56.2	57.4	55.0	Region III	المنطقة الصحية الثالثة
44.8	47.6	42.2	45.1	51.8	40.6	44.8	47.1	42.5	Isa Town	مدينة عيسى
71.1	71.7	70.6	24.2	30.4	18.8	75.5	75.5	75.6	Jidhafs	جدحفص
51.1	49.2	52.9	9.4	5.8	13.0	57.8	56.4	59.1	Budaiya	البيديع
35.4	35.2	35.7	21.6	25.0	19.0	36.5	35.8	37.2	Bilad Al Kadeem	بلاد القديم
55.9	64.5	47.4	24.3	23.8	25.0	57.6	67.1	48.4	A'Ali	عالي
49.0	47.1	50.9	34.5	35.5	33.5	54.2	51.1	57.3	Region IV	المنطقة الصحية الرابعة
70.2	70.3	70.1	24.1	20.0	28.6	72.1	72.4	71.7	Sitra	سitra
42.0	36.6	47.2	40.5	39.4	41.5	42.8	35.1	50.0	Hamad Kanoo	حمد كانو
30.3	28.7	31.9	29.0	30.3	27.9	31.1	27.8	34.6	East Riffa	الرفاع الشرقي
84.7	86.3	83.2	61.9	111.1	25.0	85.8	85.3	86.3	Ahmed Ali Kanoo	أحمد علي كانو
62.7	59.0	66.1	27.3	25.6	28.9	66.6	62.7	70.1	Region V	المنطقة الصحية الخامسة
54.4	45.3	62.7	18.8	17.0	20.0	59.0	48.4	68.8	Hamad Town	مدينة حمد
75.4	76.3	74.5	35.0	31.8	38.9	80.4	82.6	78.3	Mohammad Jassim Kanoo	محمد جاسم كانو
59.5	57.8	61.2	-	-	-	61.7	60.0	63.3	Kuwait	الكويت
77.0	75.6	78.3	61.3	52.9	71.4	85.7	91.7	81.3	Zallaq	الزلاق
NA	NA	NA	NA	NA	NA	NA	NA	NA	Jaw & Asker Clinic	عيادة جو وعسكر
52.6	52	53	41	42	39	57	56	58	% HC Coverage	نسبة تغطية المراكز الصحية
5.8	6	5.6	11	11.7	10.3	4.1	4.2	4.0	% Private Coverage	نسبة تغطية العيادات الخاصة
58.5	58.3	58.6	52	54	49.3	61.1	60.2	62	Total & Percentage	الجملة والنسبة المئوية الكلية

* Rota vaccine 2nd dose was temporary suspended from March 2010 until June 2011.

* لقاح الروتا - الجرعة الثانية تم توقيفه مؤقتا من مارس 2010 ولغاية يونيه 2011 .

جدول 7.4 Table 7.4
نسبة التغطية بالتحصين للأطفال (1 - 6 سنوات) والحوامل حسب المواليد الأحياء المسجلين في المراكز الصحية والجنسية 2010
Immunization Coverage Among Children (1 - 6 Years) and Pregnant Women by Registered Live Births in Health Centers and Nationality 2010

% Immunization Coverage																		نسبة التغطية بالتطعيم							
الجرعة الثانية من لقاح الحصبة والحصبة الألمانية والنكاف 2 nd dose of Mumps, Measles, Rubella (MMR2)									الجرعة الأولى من لقاح الحصبة والحصبة الألمانية والنكاف 1 st dose of Mumps, Measles, Rubella (MMR1)																
Total			الجملة			Non-Bah. غير بحريني			Bah. بحريني			Total			الجملة			Non-Bah. غير بحريني			Bah. بحريني			المركز الصحي Health Center	
الجملة	أنثى	ذكر	الجملة	أنثى	ذكر	الجملة	أنثى	ذكر	الجملة	أنثى	ذكر	الجملة	أنثى	ذكر	الجملة	أنثى	ذكر	الجملة	أنثى	ذكر					
Total	Female	Male	Total	Female	Male	Total	Female	Male	Total	Female	Male	Total	Female	Male	Total	Female	Male	Total	Female	Male					
98.6	100.6	96.7	125.6	117.5	134.5	90.6	95.1	86.5	93.3	89.8	96.8	109.0	99.8	118.7	87.6	86.1	89.1	Region I		المنطقة الصحية الأولى					
106.2	103.8	108.6	129.0	117.8	140.7	94.8	96.5	93.2	90.5	88.0	93.1	115.2	107.3	123.3	77.4	77.7	77.1	Muharraq		المحرق					
95.6	92.3	98.6	128.4	119.0	138.7	78.8	76.6	80.6	101.7	95.8	107.4	111.7	101.8	122.4	94.4	91.0	97.5	Sh.Salman		الشيخ سلمان					
84.9	86.1	83.6	110.3	122.9	97.0	81.9	81.8	82.1	91.2	85.2	97.3	103.1	89.4	118.0	89.1	84.4	93.7	National Bank of Bahrain - Arad		بنك البحرين الوطني - عراد					
112.0	133.3	93.9	111.1	94.1	140.0	112.1	137.1	91.8	88.6	91.3	85.8	64.4	65.2	63.6	90.9	93.7	87.9	National Bank of Bahrain - Dair		بنك البحرين الوطني - الديرة					
81.3	84.0	78.8	89.4	95.9	83.6	70.1	68.5	71.8	103.0	96.9	109.1	103.4	95.0	111.7	102.2	100.7	103.7	Region II		المنطقة الصحية الثانية					
68.8	69.5	68.1	74.1	76.2	72.2	61.7	60.9	62.6	93.2	91.2	95.2	94.3	87.7	100.3	91.1	97.9	84.5	Naim		النعيم					
95.7	95.2	96.2	108.7	112.7	104.5	73.5	67.0	81.1	112.5	116.6	108.7	114.9	116.9	112.9	104.1	115.6	94.2	Ibn Sinna		ابن سينا					
66.5	72.4	61.1	67.7	78.4	58.5	65.3	66.9	63.8	92.6	86.1	99.7	88.0	80.3	96.0	98.4	92.9	104.6	Sh.Sabah Al Salem		الشيخ صباح السالم					
119.2	123.5	115.6	123.3	135.7	113.9	108.7	98.2	120.8	130.3	108.8	150.8	126.4	103.9	149.4	143.4	128.3	155.0	Al Hoorah		الحورة					
87.7	87.9	87.6	39.5	36.1	43.3	92.5	93.3	91.7	92.6	90.1	95.0	50.5	53.4	48.0	97.5	94.1	100.8	Region III		المنطقة الصحية الثالثة					
76.6	76.4	76.8	46.0	38.2	55.4	80.3	81.5	79.1	78.5	75.3	81.4	83.1	101.2	71.1	77.8	72.5	83.1	Isa Town		مدينة عيسى					
120.0	125.1	115.1	61.9	55.9	69.0	123.1	129.2	117.3	120.7	123.1	118.5	40.8	50.0	32.8	128.2	129.7	126.8	Jidhafs		جدحفص					
72.3	69.2	75.3	21.6	24.7	18.6	80.7	76.5	84.8	86.3	79.0	93.4	20.2	15.5	25.0	97.0	89.6	104.0	Budaiya		البيديع					
83.7	84.8	82.6	33.3	31.3	35.3	87.5	88.7	86.3	83.6	77.5	90.5	56.8	75.0	42.9	85.6	77.6	94.8	Bilad Al Kadeem		بلاد القديم					
83.1	80.6	85.6	72.7	46.2	111.1	83.5	82.2	84.8	92.7	96.1	89.3	54.1	38.1	75.0	94.8	99.7	90.0	A'Ali		علي					
78.5	79.6	77.5	79.2	76.5	82.1	78.3	80.7	76.0	85.3	81.2	89.2	81.7	76.9	86.3	86.5	82.7	90.3	Region IV		المنطقة الصحية الرابعة					
61.8	63.3	60.3	52.2	33.3	87.5	62.0	64.3	59.8	93.0	90.5	95.4	44.8	20.0	71.4	94.9	93.5	96.4	Sitra		سترة					
69.2	75.2	63.4	73.8	75.4	72.3	66.8	75.1	58.7	78.1	73.9	82.1	75.4	66.3	84.5	79.5	78.1	80.9	Hamad Kanoo		حمد كانو					
69.6	66.5	72.8	83.3	78.5	88.5	61.3	58.6	63.8	79.5	72.5	86.3	88.9	88.9	88.8	73.3	62.5	84.5	East Riffa		الرفاع الشرقي					
NA	NA	NA	NA	NA	NA	NA	NA	NA	107.1	108.3	105.9	81.0	88.9	75.0	108.3	109.1	107.5	Ahmed Ali Kanoo		أحمد علي كانو					
90.7	87.1	94.4	40.5	38.4	42.2	95.3	90.9	99.7	97.4	99.6	95.3	33.3	33.9	32.8	104.3	106.8	102.0	Region V		المنطقة الصحية الخامسة					
95.6	91.5	99.5	50.0	52.9	47.1	99.9	95.2	104.4	91.4	89.7	93.0	27.7	31.9	24.6	99.7	96.2	102.9	Hamad Town		مدينة حمد					
80.3	67.0	94.6	5.4	-	8.6	88.4	72.1	107.1	103.7	104.2	103.2	23.8	29.5	16.7	113.6	114.8	112.5	Mohammad Jassim Kanoo		محمد جاسم كانو					
84.8	93.7	76.1	2.6	5.6	-	90.4	99.3	81.7	98.4	108.4	89.0	19.2	23.1	15.4	101.3	111.6	91.6	Kuwait		الكويت					
NA	NA	NA	NA	NA	NA	NA	NA	NA	102.3	95.1	108.7	90.3	58.8	128.6	108.9	120.8	100.0	Zallaq		الزلاق					
NA	NA	NA	NA	NA	NA	NA	NA	NA	NA	NA	NA	NA	NA	NA	NA	NA	NA	Jaw & Asker Clinic		عيادة جو وعسكر					
87.0	87.5	86.5	83.9	83.8	84.0	87.9	88.6	87.2	93.4	90.5	96.2	88.1	82.9	93.1	95.1	93.0	97.1	% HC Coverage		نسبة تغطية المراكز الصحية					
11.1	10.7	11.5	13.1	13.1	13.0	10.5	9.9	11.0	6.6	9.5	3.9	11.9	17.0	6.9	5.0	7.0	2.8	% Private Coverage		نسبة تغطية العيادات الخاصة					
98.1	98.2	98.0	97.0	96.9	97.0	98.4	98.5	98.2	100	100	100	100	99.9	100	100	100	100	Total & Percentage		الجملة والنسبة المئوية الكلية					

Note: Refer to conventions used in the report.

ملاحظة : انظر الاصطلاحات المستخدمة في التقرير .

(تابع) جدول 7.4 (Cont'd) Table 7.4
نسبة التغطية بالتحصين للأطفال (1 - 6 سنوات) والحوامل حسب المواليد الأحياء المسجلين في المراكز الصحية والجنسية 2010

Immunization Coverage Among Children (1 - 6 Years) and Pregnant Women by Registered Live Births in Health Centers and Nationality 2010

% Immunization Coverage																		نسبة التغطية بالتطعيم							
لقاح التهاب السحائي Meningococcal (MENING)									الجرعة الثانية من لقاح التهاب الكبد الوبائي فئة أ 2 nd dose of Hepatitis A (HAV2)																
Total			الجملة			Non-Bah. غير بحريني			Bah. بحريني			Total			الجملة			Non-Bah. غير بحريني			Bah. بحريني				
الجملة	أنثى	ذكر	الجملة	أنثى	ذكر	الجملة	أنثى	ذكر	الجملة	أنثى	ذكر	الجملة	أنثى	ذكر	الجملة	أنثى	ذكر	الجملة	أنثى	ذكر	المركز الصحي Health Center				
Total	Female	Male	Total	Female	Male	Total	Female	Male	Total	Female	Male	Total	Female	Male	Total	Female	Male	Total	Female	Male					
97.3	97.2	97.4	106.5	106.1	106.9	93.8	93.7	93.9	96.3	95.0	97.7	106.5	105.1	107.9	92.5	91.1	93.9	Region I		المنطقة الصحية الأولى					
96.3	97.5	95.1	104.0	108.0	100.0	91.4	90.9	91.9	96.7	97.5	95.8	104.8	108.0	101.7	91.4	90.9	91.9	Muharraq		المحرق					
96.8	95.4	98.2	118.8	111.6	127.1	84.1	84.9	83.3	96.7	94.9	98.5	118.4	110.3	127.8	84.1	84.9	83.3	Sh.Salman		الشيخ سلمان					
96.4	99.4	93.9	94.7	104.3	88.1	96.7	98.6	95.1	92.7	91.2	93.9	94.7	104.3	88.1	92.3	89.1	95.1	National Bank of Bahrain - Arad		بنك البحرين الوطني - عراد					
101.3	96.3	106.6	62.1	44.4	90.9	103.9	100.5	107.4	100.9	95.4	106.6	55.2	33.3	90.9	103.9	100.5	107.4	National Bank of Bahrain - Dair		بنك البحرين الوطني - الدير					
94.7	92.9	96.3	101.3	99.6	103.0	83.1	81.3	84.7	91.4	90.5	92.2	97.1	97.4	96.9	81.4	78.5	84.1	Region II		المنطقة الصحية الثانية					
90.3	82.0	99.4	95.6	89.2	102.6	81.2	70.2	93.9	89.8	82.3	98.1	94.8	89.6	100.4	81.2	70.2	93.9	Naim		النعيم					
118.3	121.5	115.3	127.8	136.1	120.7	93.0	88.6	98.3	109.4	112.7	106.2	116.4	124.7	109.2	90.6	85.7	96.6	Ibn Sinna		ابن سينا					
81.3	84.6	78.5	83.2	83.9	82.5	79.2	85.6	74.3	78.8	81.7	76.3	80.9	81.8	80.2	76.3	81.7	72.3	Sh.Sabah Al Salem		الشيخ صباح السالم					
99.6	96.0	102.7	104.3	98.8	109.2	87.7	89.1	86.5	96.3	96.0	96.5	100.3	101.2	99.5	86.2	82.8	89.2	Al Hoorah		الحورة					
93.9	92.6	95.1	42.9	45.9	40.2	99.0	97.1	100.9	92.6	91.4	93.9	40.4	44.7	36.6	98.0	95.9	100.0	Region III		المنطقة الصحية الثالثة					
82.6	84.9	80.4	72.1	71.9	72.3	83.9	86.6	81.4	82.6	84.9	80.4	72.1	71.9	72.3	83.9	86.6	81.4	Isa Town		مدينة عيسى					
115.8	108.1	124.2	35.7	39.5	32.6	120.8	111.8	130.9	115.6	108.0	123.9	32.1	36.8	28.3	120.8	111.8	130.9	Jidhafs		جدحفص					
84.9	83.0	86.6	14.5	12.9	15.7	97.3	94.6	99.8	84.1	82.3	85.7	9.3	8.2	10.2	97.3	94.6	99.8	Budaiya		البيديع					
87.2	88.6	86.1	48.3	85.7	13.3	89.8	88.8	90.6	87.0	88.6	85.7	44.8	85.7	6.7	89.8	88.8	90.6	Bilad Al Kadeem		بلاد القديم					
97.1	96.4	97.8	58.3	45.5	69.2	98.5	98.0	98.9	89.8	88.8	90.8	62.5	63.6	61.5	90.7	89.6	91.8	A'Ali		علي					
83.5	79.3	87.6	83.5	78.0	88.7	83.5	79.7	87.2	82.3	78.2	86.2	80.5	76.3	84.5	83.0	78.9	86.8	Region IV		المنطقة الصحية الرابعة					
59.0	55.6	62.0	69.4	55.6	83.3	58.6	55.6	61.4	58.3	55.0	61.2	55.6	50.0	61.1	58.4	55.2	61.2	Sitra		سترة					
74.5	71.4	77.7	77.7	73.8	81.8	72.9	70.1	75.6	74.0	71.1	77.0	76.2	72.8	79.8	72.9	70.1	75.6	Hamad Kanoo		حمد كانو					
79.9	76.2	83.3	86.7	82.0	90.7	75.2	72.6	77.8	78.1	74.5	81.5	83.4	79.9	86.5	74.4	71.0	77.8	East Riffa		الرفاع الشرقي					
NA	NA	NA	NA	NA	NA	NA	NA	NA	NA	NA	NA	NA	NA	NA	NA	NA	NA	Ahmed Ali Kanoo		أحمد علي كانو					
98.6	96.5	100.7	29.8	25.7	34.0	105.5	103.7	107.2	98.7	96.5	100.9	30.8	26.7	35.0	105.5	103.6	107.3	Region V		المنطقة الصحية الخامسة					
92.7	91.7	93.7	18.5	20.0	16.7	101.0	100.8	101.1	92.7	91.7	93.7	18.5	20.0	16.7	101.0	100.8	101.1	Hamad Town		مدينة حمد					
97.1	96.8	97.5	6.8	7.7	6.1	106.0	104.1	107.9	97.0	96.5	97.5	6.8	7.7	6.1	105.8	103.8	107.9	Mohammad Jassim Kanoo		محمد جاسم كانو					
105.3	102.0	108.3	3.0	-	5.9	110.2	106.9	113.2	105.5	102.3	108.6	9.1	6.3	11.8	110.2	106.9	113.2	Kuwait		الكويت					
108.9	93.3	124.4	120.0	88.9	152.9	101.8	96.3	107.1	110.0	93.3	126.7	120.0	88.9	152.9	103.6	96.3	110.7	Zallaq		الزلاق					
NA	NA	NA	NA	NA	NA	NA	NA	NA	NA	NA	NA	NA	NA	NA	NA	NA	NA	Jaw & Asker Clinic		عيادة جو وعسكر					
93.0	91.1	94.8	86.9	85.2	88.5	94.9	93.0	96.8	91.7	89.8	93.6	84.3	83.6	84.9	94.0	91.7	96.3	% HC Coverage		نسبة تغطية المراكز الصحية					
6.5	7.8	5.2	13.1	14.8	11.5	4.4	5.6	3.2	8.3	10.2	6.5	15.6	16.3	15.0	6.0	8.3	3.7	% Private Coverage		نسبة تغطية العيادات الخاصة					
99.5	98.9	100	100	100	100	99.3	98.6	100	100	100	100.1	99.9	99.9	99.9	100	100	100	Total & Percentage		الجملة والنسبة المئوية الكلية					

Note: Refer to conventions used in the report.

ملاحظة : انظر الاصطلاحات المستخدمة في التقرير .

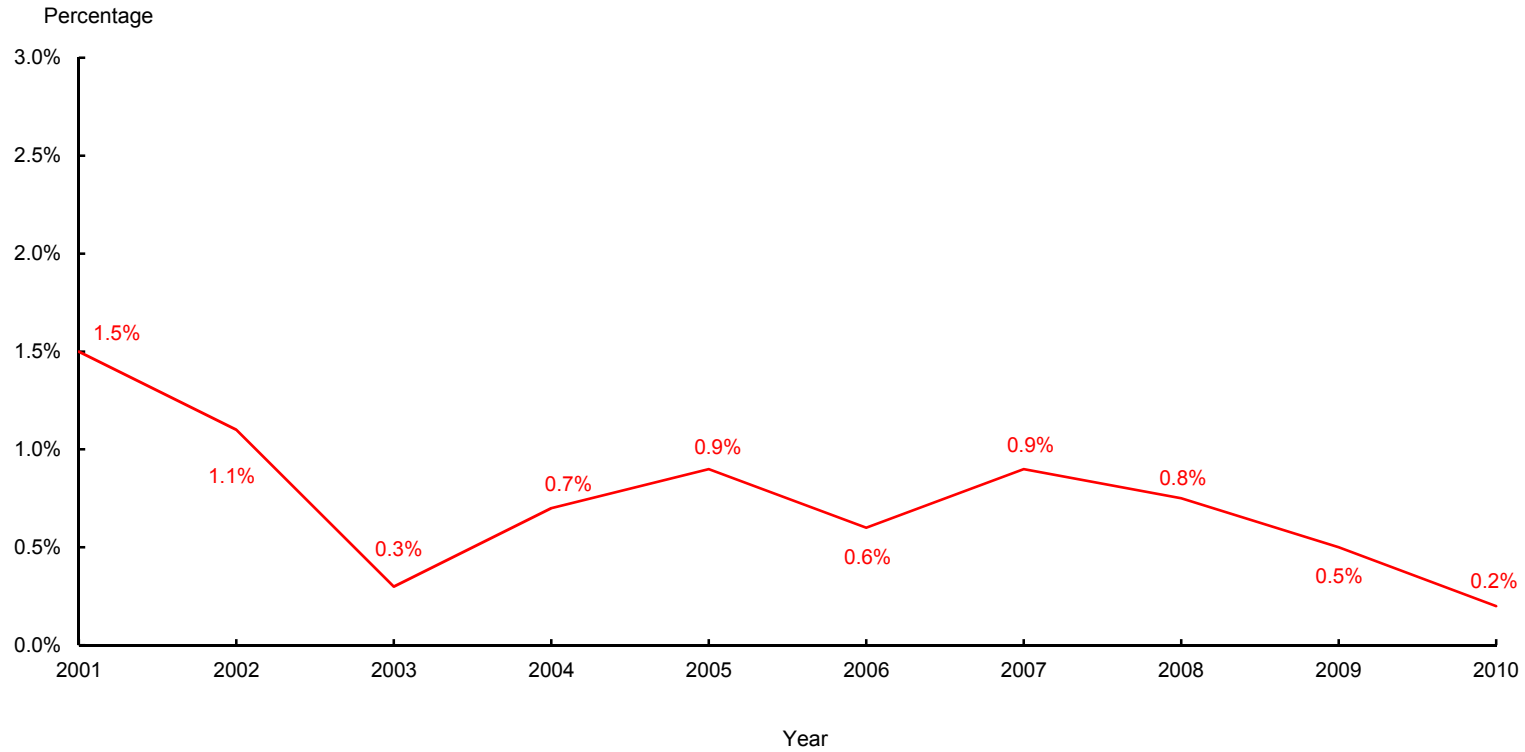
(تابع) جدول 7.4 (Cont'd) Table 7.4
 نسبة التغطية بالتطعيم للأطفال (1 - 6 سنوات) والحوامل حسب المواليد الأحياء المسجلين في المراكز الصحية والجنسية 2010
 Immunization Coverage Among Children (1 - 6 Years) and Pregnant Women by Registered Live Births in Health Centers and Nationality 2010

% Immunization Coverage									نسبة التغطية بالتطعيم			المركز الصحي Health Center												
نسبة الاطفال المحمين عند الولادة ضد التيتانوس Child protection rate at birth by Td2 PAB*						نسبة التغطية بجرعتين أو أكثر من لقاح التيتانوس للحوامل % of pregnant women received 2 or more doses of tetanus toxoid Td2+**																		
Total			الجملة			Non-Bah. غير بحريني			Bah. بحريني				Total			الجملة			Non-Bah. غير بحريني			Bah. بحريني		
الجملة Total	أنثى Female	ذكر Male	الجملة Total	أنثى Female	ذكر Male	الجملة Total	أنثى Female	ذكر Male	الجملة Total	أنثى Female	ذكر Male		الجملة Total	أنثى Female	ذكر Male	الجملة Total	أنثى Female	ذكر Male	الجملة Total	أنثى Female	ذكر Male			
86.3	33.6	Region I		
88.6	49.4	المنطقة الصحية الأولى		
79.8	27.0	المحرق		
80.7	38.8	Sh.Salman		
101.0	9.9	بنك البحرين الوطني - عراد		
56.2	60.1	National Bank of Bahrain - Dair		
69.8	29.3	بنك البحرين الوطني - الدير		
53.8	75.9	Region II		
55.0	63.2	المنطقة الصحية الثانية		
34.8	99.7	Naim		
93.0	35.2	ابن سينا		
94.3	51.1	Ibn Sinna		
91.7	34.5	الشيخ صباح السالم		
91.7	29.4	Sh.Sabah Al Salem		
101.4	26.7	الحورة		
90.5	22.1	Al Hoorra		
72.3	28.1	Region III		
99.2	12.4	المنطقة الصحية الثالثة		
92.3	26.4	Isa Town		
21.6	64.3	مدينة عيسى		
93.5	5.5	Jidhafs		
66.3	26.5	جدحفص		
46.2	36.7	Budaiya		
28.7	14.8	البنيع		
95.0	20.5	Bilad Al Kadeem		
370.0	95.6	بلاد القديم		
NA	NA	A'Ali		
69.9	35.2	Region IV		
21.6	24.2	المنطقة الصحية الرابعة		
91.2	59.4	Sitra		
																						سترة		
																						Hamad Kanoo		
																						حمد كانو		
																						East Riffa		
																						الرفاع الشرقي		
																						Ahmed Ali Kanoo		
																						أحمد علي كانو		
																						Region V		
																						المنطقة الصحية الخامسة		
																						Hamad Town		
																						مدينة حمد		
																						Mohammad Jassim Kanoo		
																						محمد جاسم كانو		
																						Kuwait		
																						الكويت		
																						Zallaq		
																						الزلاق		
																						Jaw & Asker Clinic		
																						عيادة جو وعسكر		
																						% HC Coverage		
																						نسبة تغطية المراكز الصحية		
																						% Private Coverage		
																						نسبة تغطية العيادات الخاصة		
																						Total & Percentage		
																						الجملة والنسبة المئوية الكلية		

Note: Refer to conventions used in the report.

ملاحظة : انظر الاصطلاحات المستخدمة في التقرير .

رسم بياني Figure 7.1
معدلات انتشار السلين الموجب أكثر من 10mm بين الأطفال عند دخول المدرسة (6 - 7 سنوات) 2010 - 2001
Positive Tuberculin Test Rates more than 10mm for Children at School Entry (6-7 years) 2001 - 2010



Note:

- 1- Tuberculin concentration : number of tuberculin units (5TU)
- 2- Those who received BCG Vaccine during infancy are not included in 2010 calculation

ملاحظة :

- 1- درجة تركيز اختبار الدرن ، عدد الوحدات (5TU)
- 2- الأطفال الذين تم تطعيمهم ضد الدرن في مرحلة الطفولة لم يتم احتسابهم في عام 2010

جدول 7.5 Table 7.5
عدد مرضى الأمراض المزمنة المسجلين بالمراكز الصحية حسب الجنسية والنوع 2010
Number of Chronic Diseases Patients registered at the Health Centers by Nationality and Sex 2010

Health Region / Health Center	Total			Non-Bahraini			Bahraini			المنطقة الصحية / المركز الصحي
	الجملة Total	أنثى Female	ذكر Male	الجملة Total	أنثى Female	ذكر Male	الجملة Total	أنثى Female	ذكر Male	
Health Region I	2,940	1,607	1,333	497	227	270	2,443	1,380	1,063	المنطقة الصحية الأولى
Muharraq	626	315	311	42	18	24	584	297	287	المحرق
Sh.Salman	726	352	374	295	116	179	431	236	195	الشيخ سلمان
National Bank of Bahrain - Arad	822	476	346	123	70	53	699	406	293	بنك البحرين الوطني - عراد
National Bank of Bahrain - Dair	766	464	302	37	23	14	729	441	288	بنك البحرين الوطني - الديرة
Health Region II	5,042	2,159	2,883	2,765	890	1,875	2,277	1,269	1,008	المنطقة الصحية الثانية
Naim	985	426	559	520	168	352	465	258	207	النعيم
Ibn Sinna	383	153	230	242	88	154	141	65	76	ابن سينا
Sh.Sabah Al Salem	1,951	1,016	935	855	368	487	1,096	648	448	الشيخ صباح السالم
Hoorah	1,196	545	651	621	247	374	575	298	277	الحورة
Al Razi (Workers H.C.)	527	19	508	527	19	508	-	-	-	الرازي (علاج العمال)
Health Region III	8,638	5,079	3,559	500	245	255	8,138	4,834	3,304	المنطقة الصحية الثالثة
Isa Town	3,512	2,094	1,418	81	55	26	3,431	2,039	1,392	مدينة عيسى
Jidhafs	3,109	1,768	1,341	201	84	117	2,908	1,684	1,224	جذحفص
Budaiya	868	546	322	92	47	45	776	499	277	البديع
Bilad Al Kadeem	1,006	580	426	125	59	66	881	521	360	بلاد القديم
A'Ali	143	91	52	1	-	1	142	91	51	عالي
Health Region IV	2,691	1,421	1,270	602	237	365	2,089	1,184	905	المنطقة الصحية الرابعة
Sitra	819	458	361	108	23	85	711	435	276	سترة
Hamad Kanoo	109	64	45	4	-	4	105	64	41	حمد كانو
East Riffa	1,620	813	807	479	208	271	1,141	605	536	الرفاع الشرقي
Ahmed Ali Kanoo	143	86	57	11	6	5	132	80	52	أحمد علي كانو
Health Region V	1,992	1,077	915	266	113	153	1,726	964	762	المنطقة الصحية الخامسة
Hamad Town	777	444	333	56	39	17	721	405	316	مدينة حمد
Mohammad Jassim Kanoo	646	358	288	37	28	9	609	330	279	محمد جاسم كانو
Kuwait	262	150	112	27	6	21	235	144	91	الكويت
Zallaq	307	125	182	146	40	106	161	85	76	الزلاق
Jaw & Asker Clinic	NA	NA	NA	NA	NA	NA	NA	NA	NA	عيادة جو وعسكر
Undefined	459	247	212	56	30	26	403	217	186	غير مبين
Total	21,762	11,590	10,172	4,686	1,742	2,944	17,076	9,848	7,228	الجملة

NA: (not applicable) registration is done in another Health Centers within the same health region .

Note:

- 1) Based on Prescription data "Entry Data" .
- 2) The Patient is registered once even if he or she has multiple diseases.

NA : يتم تسجيل المرضى في مراكز أخرى في نفس المنطقة الصحية .

ملاحظة :

- 1) تم اعتماد البيانات تبعاً للتسجيل على الوصفة الطبية .
- 2) يتم تسجيل المريض مرة واحدة حتى وإن كان مصاباً بأكثر من مرض .

جدول 7.6
عدد حالات الأمراض المزمنة المسجلة في المراكز الصحية حسب الجنسية والنوع 2010
Number of registered Chronic Diseases Cases at the Health Centers by Nationality and Sex 2010

Health Region / Health Center	الجملة			Non-Bahraini غير بحريني			Bahraini بحريني			المنطقة الصحية / المركز الصحي
	الجملة Total	أنثى Female	ذكر Male	الجملة Total	أنثى Female	ذكر Male	الجملة Total	أنثى Female	ذكر Male	
Health Region I	3,958	2,159	1,799	608	280	328	3,350	1,879	1,471	المنطقة الصحية الأولى
Muharraq	956	489	467	77	34	43	879	455	424	المحرق
Sh.Salman	881	426	455	335	130	205	546	296	250	الشيخ سلمان
National Bank of Bahrain - Arad	1,097	616	481	156	90	66	941	526	415	بنك البحرين الوطني - عراد
National Bank of Bahrain - Dair	1,024	628	396	40	26	14	984	602	382	بنك البحرين الوطني - الديرة
Health Region II	7,473	3,273	4,200	4,017	1,322	2,695	3,456	1,951	1,505	المنطقة الصحية الثانية
Naim	1,386	607	779	746	245	501	640	362	278	النعيم
Ibn Sinna	497	187	310	307	104	203	190	83	107	ابن سينا
Sh.Sabah Al Salem	3,069	1,603	1,466	1,340	574	766	1,729	1,029	700	الشيخ صباح السالم
Hooraa	1,830	850	980	933	373	560	897	477	420	الحورة
Al Razi (Workers H.C.)	691	26	665	691	26	665	-	-	-	الرازي (علاج العمال)
Health Region III	14,321	8,618	5,703	750	353	397	13,571	8,265	5,306	المنطقة الصحية الثالثة
Isa Town	6,578	4,041	2,537	140	87	53	6,438	3,954	2,484	مدينة عيسى
Jidhafs	4,743	2,734	2,009	297	116	181	4,446	2,618	1,828	جدحفص
Budaiya	1,290	844	446	129	59	70	1,161	785	376	البديع
Bilad Al Kadeem	1,484	852	632	183	90	93	1,301	762	539	بلاد القديم
A'Ali	226	147	79	1	1	-	225	146	79	عالي
Health Region IV	3,560	1,854	1,706	802	320	482	2,758	1,534	1,224	المنطقة الصحية الرابعة
Sitra	976	539	437	128	26	102	848	513	335	سترة
Hamad Kanoo	166	100	66	6	-	6	160	100	60	حمد كانو
East Riffa	2,220	1,099	1,121	652	284	368	1,568	815	753	الرفاع الشرقي
Ahmed Ali Kanoo	198	116	82	16	10	6	182	106	76	أحمد علي كانو
Health Region V	2,710	1,452	1,258	361	148	213	2,349	1,304	1,045	المنطقة الصحية الخامسة
Hamad Town	1,053	579	474	77	51	26	976	528	448	مدينة حمد
Mohammad Jassim Kanoo	917	511	406	51	36	15	866	475	391	محمد جاسم كانو
Kuwait	328	187	141	34	8	26	294	179	115	الكويت
Zallaq	412	175	237	199	53	146	213	122	91	الزلاق
Jaw & Asker Clinic	NA	NA	NA	NA	NA	NA	NA	NA	NA	عيادة جو وعسكر
Undefined	564	307	257	64	35	29	500	272	228	غير مبين
Total	32,586	17,663	14,923	6,602	2,458	4,144	25,984	15,205	10,779	الجملة

NA: (not applicable) registration is done in another Health Centers within the same health region .

NA : يتم تسجيل المرضى في مراكز أخرى في نفس المنطقة الصحية .

Note:

ملاحظة :

1) Based on Prescription data "Entry Data" .

1) تم اعتماد البيانات تبعاً للتسجيل على الوصفة الطبية .

2) The patient may has more than one chronic disease.

2) قد يكون المريض مصاباً بأكثر من مرض مزمن .

جدول 7.7
عدد حالات الأمراض المزمنة المسجلة بالمراكز الصحية حسب التشخيص وفئات العمر 2010
Number of registered Chronic Diseases Cases at the Health Centers by Diagnosis and Age Groups 2010

Diagnosis	Age Groups								التشخيص
	الجملة Total	60 +	50-59	40-49	30-39	20-29	10-19	0-9	
Arthritis	1,492	703	483	211	74	18	3	-	أمراض التهاب المفاصل
Bronchial Asthma	820	255	177	145	104	60	29	50	الربو
Hypertension	7,522	2,210	2,475	1,916	726	176	17	2	ارتفاع ضغط الدم
Carcinoma	24	8	10	3	1	-	2	-	الأورام الالابدة (في موضعها) (محدودة المكان)
Chronic Obstructive Diseases	61	30	17	4	4	1	3	2	أمراض الانسداد الرئوي المزمن
Diabetes Mellitus	466	117	133	89	56	51	18	2	الداء السكري (السكري) - النوع الأول
Diabetes(Non-Insulin Dependant)	6,593	1,871	2,226	1,615	680	170	23	8	السكري غير المعتمد على الأنسولين - النوع الثاني
G-6-P Dehydrogenase	84	10	8	14	14	20	10	8	مرض نقص الخميرة
Hyperthyroidism	172	32	50	49	22	14	5	-	فرط الغدة الدرقية
Hypothyrodism	1,581	365	416	363	261	141	30	5	قصور الغدة الدرقية
Ischaemic Heart Diseases	940	571	245	99	19	6	-	-	أمراض القلب الاقفارية (الاسكيمية) الناجمة عن القصور الدموي
Hyperlipidaemia	6,781	2,227	2,482	1,529	464	71	5	3	ارتفاع مستوى الدهون بالدم
Obesity	938	277	289	224	99	37	10	2	السمنة
Osteoporosis	377	190	122	40	17	8	-	-	هشاشة العظام
Psychiatric	388	115	101	87	48	26	9	2	الأمراض النفسية
Sickle-cell disorders	135	7	12	14	25	29	27	21	فقر الدم المنجلي
Smoking	161	47	51	24	21	15	3	-	التدخين
Others	4,051	1,351	1,114	734	425	190	104	133	أخرى
Total	32,586	10,386	10,411	7,160	3,060	1,033	298	238	الجملة

Note:

- 1) Based on Prescription data "Entry Data" .
- 2) The patient may has more than one chronic disease.

ملاحظة :

- 1) تم اعتماد البيانات تبعاً للتسجيل على الوصفة الطبية .
- 2) قد يكون المريض مصاباً بأكثر من مرض مزمن .

جدول 7.8
عدد الحالات المستجدة من الأمراض المعدية المبلغ عنها 2006 - 2010
Incidences of Notifiable Communicable Diseases 2006 - 2010

		Disease	2010	2009	2008	2007	2006	المرض	رمز التصنيف ICD-10 Code
I M M U N I Z A B L E		Typhoid fever	17	33	8	8	12	الحمى التيفية	A01.0
		Pulmonary TB *	148	209	201	180	170	التدرن الرئوي *	A15-A16
		Non-pulmonary TB *	98	116	103	111	107	التدرن لا رئوي *	A17-A19
		Diphtheria	-	-	-	-	-	الخنثاق (الدفتيريا)	A36
		Whooping cough	-	-	-	-	-	الشاهوق (السعال الديكي)	A37
		Neonatal tetanus	-	-	-	-	-	الكزاز الوليدي (حديثي الولادة)	A33
		Non-neonatal tetanus	-	-	-	-	-	الكزاز الغير وليدي	A34-A35
		Meningococcal meningitis	1	-	-	-	-	العدوى بالمكورات السحائية	A39.0
		Haemophilus Influenzae (b) meningitis	-	-	-	-	-	التهاب السحائي البكتيري المتسبب من هيومفيلس انفلونزا (المستديمة النزلية ب)	G00.0
		Poliomyelitis	-	-	-	-	-	شلل الأطفال	A80
		Measles	2	3	2	7	3	الحصبة	B05
		Mumps	46	16	80	93	23	النكاف (أبو كعب)	B26
		Rubella	6	9	2	5	3	الحصبة الألمانية	B06
		Chickenpox	3,394	3,221	3,380	8,606	3,231	الحماق (الجديري)	B01
D I S E A S E S		Influenza	4,875	6,484	5,798	4,469	3,898	النزلة الوافدة (الأنفلونزا)	J10-J11
		Yellow Fever	-	-	-	-	-	الحمى الصفراء	P58-P59
		Viral hepatitis	-	-	-	-	-	التهاب الكبد الوبائي	B15-B19
		A	54	72	102	123	144	أ	
		B	26	35	23	24	21	ب	
		C	1	-	2	3	7	ج	
		E	30	21	7	13	16	هـ	
		Other meningitis	36	47	33	38	57	التهاب السحايا الأخرى	G02-G03
		Paratyphoid fever	-	1	4	7	3	الحمى نظيرة التيفية	A01.1
		Other salmonella infection	406	377	418	397	346	عدوى السلمونيلا الأخرى	A02
		Acute Flaccid Paralysis	10	7	5	5	4	الشلل الرخو الحاد	G82.0
		Shigellosis	27	64	42	125	70	داء الشيغلات	A03
		Food poisoning	176	439	300	286	232	تسمم غذائي	A05
		Amoebiasis	32	36	29	37	-	داء الأميبات	A06
	Malaria (P.falciparum)	7	2	5	7	11	البرداء المنجلية	B50	
	Malaria (P.vivax)	83	103	86	92	57	البرداء النشيطة	B51	
	Malaria Mixed	-	-	-	1	2	البرداء المتعددة	B52	
	Syphilis	214	261	144	232	183	الزهري (السنفلس)	A50-A54	
	Gonococcal infection	286	361	419	352	231	السيلان (خمج بالمكورات البنية)	A55	
	Streptococcal sore throat	2,888	2,651	2,872	3,424	1,841	التهاب الحلق العقدي	A41	
	Leprosy	3	1	3	2	3	الجذام	A31	
	AIDS	-	10	6	1	3	عوز المناعة المكتسبة	B20-B25	
	Other and unspecified predominantly sexually transmitted diseases not elsewhere classified	155	472	349	84	149	أمراض أخرى وغير محددة تنتقل في غالبيتها عن طريق الجنس لم تصنف في مكان آخر	A63-A64	
N O N - D I S M E A S E S									

* Bahraini & Non-Bahraini were included, non-Bahraini repatriated after receiving the required treatment according to national policy.

* يتضمن البحرينيين والأجانب ، الأجانب يتم ترحيلهم بعد تلقيهم العلاج المناسب طبقاً للتدابير الوطنية .

جدول 7.9
معدلات الحالات المستجدة لكل 100,000 من السكان من الأمراض المعدية المبلغ عنها 2006 - 2010
Incidence Rates Per 100,000 Population of Notifiable Communicable Diseases 2006 - 2010

رمز التصنيف	المرض	2006	2007	2008	2009	2010	نسبة التغيير %Change 2009-2010	Disease	رمز التصنيف	ICD-10 Code
I M M U N I Z A B L E D I S E A S E S	الحمى التيفية	1.6	0.8	0.7	2.8	1.4	-50.8	Typhoid fever	A01.0	الأمراض التي يمكن التحصين منها بالتطعيم
	التدرن الرئوي *	22.9	17.3	18.2	17.7	12.0	-32.4	Pulmonary TB *	A15-A16	
	التدرن لا رئوي *	14.4	10.7	9.3	9.8	7.9	-19.4	Non-pulmonary TB *	A17-A19	
	الخنثاق (الدفتيريا)	-	-	-	-	-	-	Diphtheria	A36	
	الشاهوق (السعال الديكي)	-	-	-	-	-	-	Whooping cough	A37	
	الكرزاز الوليدي (حديثي الولادة)	-	-	-	-	-	-	Neonatal tetanus	A33	
	الكرزاز الغير وليدي	-	-	-	-	-	-	Non-neonatal tetanus	A34-A35	
	العدوى بالمكورات السحائية	-	-	-	-	0.1	-	Meningococcal meningitis	A39.0	
	التهاب السحائي البكتيري المتسبب من هيموفيلس انفلونزا (المستديمة النزلية ب)	-	-	-	-	-	-	Haemophilus influenzae (b) meningitis	G00.0	
	شلل الأطفال	-	-	-	-	-	-	Poliomyelitis	A80	
	الحصبة	0.4	0.7	0.2	0.3	0.2	-36.4	Measles	B05	
	النكاف (أبو كعب)	3.1	8.9	7.2	1.4	3.7	174.4	Mumps	B26	
	الحصبة الألمانية	0.4	0.5	0.2	0.8	0.5	-36.4	Rubella	B06	
	الحمق (الجديري)	435.1	828.1	305.5	273.3	274.9	0.6	Chickenpox	B01	
	النزلة الوافدة (الأنفلونزا)	524.9	430.0	524.0	550.2	394.9	-28.2	Influenza	J10-J11	
الحمى الصفراء (البرقان)	-	-	-	-	-	-	Yellow Fever (Jaundice)	P58-P59		
التهاب الكبد الوبائي	-	-	-	-	-	-	Viral hepatitis	B15-B19		
N O N - I M M U N I Z A B L E	التهاب السحايا الأخرى	19.4	11.8	9.2	6.1	4.4	-28.4	Other meningitis	G02-G03	الأمراض التي لا يمكن التحصين منها بالتطعيم
	الحمى نظيرة التيفية	2.8	2.3	2.1	3.0	2.1	-29.1	Paratyphoid fever	A01.1	
	عدوى السلمونية الأخرى	0.9	0.3	0.2	-	0.1	-	Other salmonella infection	A02	
	الشلل الرخو الحاد	2.2	1.3	0.6	1.8	2.4	36.4	Acute Flaccid Paralysis	G82.0	
	داء الشيغللات	7.7	3.7	3.0	4.0	2.9	-26.9	Shigellosis	A03	
	تسمم غذائي	0.4	0.7	0.4	0.1	-	-	Food poisoning	A05	
	داء الأميبات	9.4	12.0	3.8	5.4	2.2	-59.7	Amoebiasis	A06	
	البرداء المنجلية	31.2	27.5	27.1	37.3	14.3	-61.7	Malaria (P.falciparum)	B50	
	البرداء النشيطة	-	3.6	2.6	3.1	2.6	-15.2	Malaria (P.vivax)	B51	
	البرداء المتعددة	1.5	0.7	0.5	0.2	0.6	234.1	Malaria Mixed	B52	
	الزهري (السفلس)	0.3	0.1	-	-	-	-	Syphilis	A50-A53	
	السيلان (خمج بالمكورات البنية)	24.6	22.3	13.0	22.1	17.3	-21.7	Gonococcal infection	A54	
	التهاب الحلق العقدي	31.1	33.9	37.9	30.6	23.2	-24.4	Streptococcal sore throat	A40	
	الجذام	247.9	329.5	259.6	225.0	233.9	4.0	Leprosy	A30	
	عوز المناعة المكتسبة	0.4	0.2	0.3	0.1	0.2	186.4	AIDS	B20-B24	
أمراض أخرى وغير محددة تنتقل في غالبيتها عن طريق الجنس لم تصنف في مكان آخر	20.1	8.1	31.5	40.1	12.6	-68.7	Other and unspecified predominantly sexually transmitted diseases not elsewhere classified	A63-A64		

* Bahraini & Non-Bahraini were included, non-Bahraini repatriated after receiving the required treatment according to national policy.

* يتضمن البحرينيين والأجانب ، الأجانب يتم ترحيلهم بعد تلقيهم العلاج المناسب طبقاً للتدابير الوطنية .

جدول 7.10
التوزيع السنوي لحالات التهاب الكبد الوبائي حسب الجنسية و فئات العمر والنوع 2010
Annual Distribution of Viral Hepatitis Incidences by Nationality, Age Groups and Sex 2010

Viral Hepatitis												التهاب الكبد الوبائي				
Total				N.Bahraini				Bahraini				النوع Sex	فئات السن Age Groups			
ي E	ج C	ب B	أ A	ي E	ج C	ب B	أ A	ي E	ج C	ب B	أ A					
-	-	-	2	-	-	-	2	-	-	-	-	-	Male	ذكر	0-4	
-	-	-	1	-	-	-	1	-	-	-	-	-	-	Female		أنثى
-	-	-	3	-	-	-	3	-	-	-	-	-	-	Total		الجملة
-	-	-	12	-	-	-	5	-	-	-	-	7	Male	ذكر	5-14	
-	-	-	10	-	-	-	6	-	-	-	-	4	Female	أنثى		
-	-	-	22	-	-	-	11	-	-	-	-	11	Total	الجملة		
4	-	-	5	-	-	-	-	4	-	-	-	5	Male	ذكر	15-24	
4	-	-	6	1	-	-	1	3	-	-	-	5	Female	أنثى		
8	-	-	11	1	-	-	1	7	-	-	-	10	Total	الجملة		
3	-	10	5	1	-	2	2	2	-	8	-	3	Male	ذكر	25-34	
3	-	4	6	-	-	2	2	3	-	2	-	4	Female	أنثى		
6	-	14	11	1	-	4	4	5	-	10	-	7	Total	الجملة		
2	-	4	2	1	-	-	2	1	-	4	-	-	Male	ذكر	35-44	
4	-	1	2	3	-	-	2	1	-	1	-	-	Female	أنثى		
6	-	5	4	4	-	-	4	2	-	5	-	5	Total	الجملة		
4	1	5	-	3	-	2	-	1	1	3	-	-	Male	ذكر	45-54	
4	-	-	2	1	-	-	-	3	-	-	-	2	Female	أنثى		
8	1	5	2	4	-	2	-	4	1	3	-	2	Total	الجملة		
-	-	1	1	-	-	-	1	-	-	1	-	-	Male	ذكر	55-64	
-	-	-	-	-	-	-	-	-	-	-	-	-	Female	أنثى		
-	-	1	1	-	-	-	1	-	-	1	-	-	Total	الجملة		
2	-	1	-	-	-	-	-	2	-	1	-	-	Male	ذكر	65 +	
-	-	-	-	-	-	-	-	-	-	-	-	-	Female	أنثى		
2	-	1	-	-	-	-	-	2	-	1	-	-	Total	الجملة		
15	1	21	27	5	-	4	12	10	1	17	15	Male	ذكر	Total		
15	-	5	27	5	-	2	12	10	-	3	15	Female	أنثى			
30	1	26	54	10	-	6	24	20	1	20	30	Total	الجملة			

جدول 7.11
التوزيع السنوي لحالات التهاب الكبد الوبائي حسب المحافظة و الجنسية و النوع 2010
Annual Distribution of Viral Hepatitis Incidences by Governorate, Nationality and Sex 2010

Viral Hepatitis												التهاب الكبد الوبائي		النوع Sex	المحافظة Governorate
Total				Non Bahraini				Bahraini				الجملة	بحريني		
ي E	ج C	ب B	أ A	ي E	ج C	ب B	أ A	ي E	ج C	ب B	أ A				
4	-	6	6	1	-	-	3	3	-	6	3	3	Male	ذكر	المحرق Muharraq
4	-	1	3	1	-	1	2	3	-	-	1	1	Female	أنثى	
8	-	7	9	2	-	1	5	6	-	6	4	4	Total	الجملة	
2	-	3	6	2	-	2	5	-	-	1	1	1	Male	ذكر	العاصمة Capital
3	-	1	10	2	-	-	4	1	-	1	6	6	Female	أنثى	
5	-	4	16	4	-	2	9	1	-	2	7	7	Total	الجملة	
6	1	1	6	-	-	-	-	6	1	1	6	6	Male	ذكر	الشمالية Northern
4	-	1	4	1	-	-	2	3	-	1	2	2	Female	أنثى	
10	1	2	10	1	-	-	2	9	1	2	8	8	Total	الجملة	
3	-	8	5	2	-	-	3	1	-	8	2	2	Male	ذكر	الوسطى Central
3	-	2	6	-	-	1	2	3	-	1	4	4	Female	أنثى	
6	-	10	11	2	-	1	5	4	-	9	6	6	Total	الجملة	
-	-	3	4	-	-	2	1	-	-	1	3	3	Male	ذكر	الجنوبية Southern
1	-	-	4	1	-	-	2	-	-	-	2	2	Female	أنثى	
1	-	3	8	1	-	2	3	-	-	1	5	5	Total	الجملة	
15	1	21	27	5	-	4	12	10	1	17	15	15	Male	ذكر	الجملة Total
15	-	5	27	5	-	2	12	10	-	3	15	15	Female	أنثى	
30	1	26	54	10	-	6	24	20	1	20	30	30	Total	الجملة	

جدول 7.12
 حاملي مرض التهاب الكبد الوبائي "ب" حسب فئات العمر والجنسية والنوع 2010
 Hepatitis "B" Carriers by Age Groups, Nationality and Sex 2010

Total			الجملة			Non-Bahraini			غير بحريني			Bahraini			بحريني			فئات العمر Age Groups
الجملة Total	أنثى Female	ذكر Male	الجملة Total	أنثى Female	ذكر Male	الجملة Total	أنثى Female	ذكر Male	الجملة Total	أنثى Female	ذكر Male	الجملة Total	أنثى Female	ذكر Male				
-	-	-	-	-	-	-	-	-	-	-	-	-	-	-	-	Less than 1 Year		
-	-	-	-	-	-	-	-	-	-	-	-	-	-	-	-	1-4		
-	-	-	-	-	-	-	-	-	-	-	-	-	-	-	-	5-14		
88	38	50	68	33	35	20	5	15	8	1	7	9	2	9	15-24			
252	97	155	244	96	148	8	1	7	9	1	8	9	2	9	25-34			
106	41	65	97	40	57	9	1	8	9	1	8	9	2	9	35-44			
52	16	36	41	14	27	11	2	9	11	2	9	9	2	9	45-54			
12	3	9	5	2	3	7	1	6	7	1	6	6	1	6	55-64			
17	5	12	5	1	4	12	4	8	12	4	8	8	4	8	65 +			
527	200	327	460	186	274	67	14	53	67	14	53	67	14	53	Total	الجملة		

جدول 7.13
 حاملي مرض التهاب الكبد الوبائي "ب" حسب المنطقة الجغرافية والجنسية والنوع 2010
 Hepatitis "B" Carriers by Geographical Region, Nationality and Sex 2010

Total			الجملة			Non-Bahraini			غير بحريني			Bahraini			بحريني			المنطقة الجغرافية Geographical Region
الجملة Total	أنثى Female	ذكر Male	الجملة Total	أنثى Female	ذكر Male	الجملة Total	أنثى Female	ذكر Male	الجملة Total	أنثى Female	ذكر Male	الجملة Total	أنثى Female	ذكر Male				
4	1	3	3	1	2	1	-	1	1	-	1	1	-	1	Hidd	الحد		
84	39	45	75	37	38	9	2	7	9	2	7	9	2	7	Muharraq	المحرق		
143	43	100	130	40	90	13	3	10	13	3	10	13	3	10	Manama	المنامة		
39	17	22	31	16	15	8	1	7	8	1	7	8	1	7	Jidhafs	جدحفص		
31	14	17	25	12	13	6	2	4	6	2	4	6	2	4	Northern	الشمالية		
26	6	20	20	4	16	6	2	4	6	2	4	6	2	4	Sitra	سترة		
34	12	22	32	12	20	2	-	2	2	-	2	2	-	2	Central	الوسطى		
25	17	8	22	16	6	3	1	2	3	1	2	3	1	2	Isa Town	مدينة عيسى		
90	31	59	82	29	53	8	2	6	8	2	6	8	2	6	Riffa	الرفاع		
22	5	17	20	5	15	2	-	2	2	-	2	2	-	2	Western	الغربية		
-	-	-	-	-	-	-	-	-	-	-	-	-	-	-	Southern	الجنوبية		
29	15	14	20	14	6	9	1	8	9	1	8	9	1	8	Hamad Town	مدينة حمد		
527	200	327	460	186	274	67	14	53	67	14	53	67	14	53	Total	الجملة		

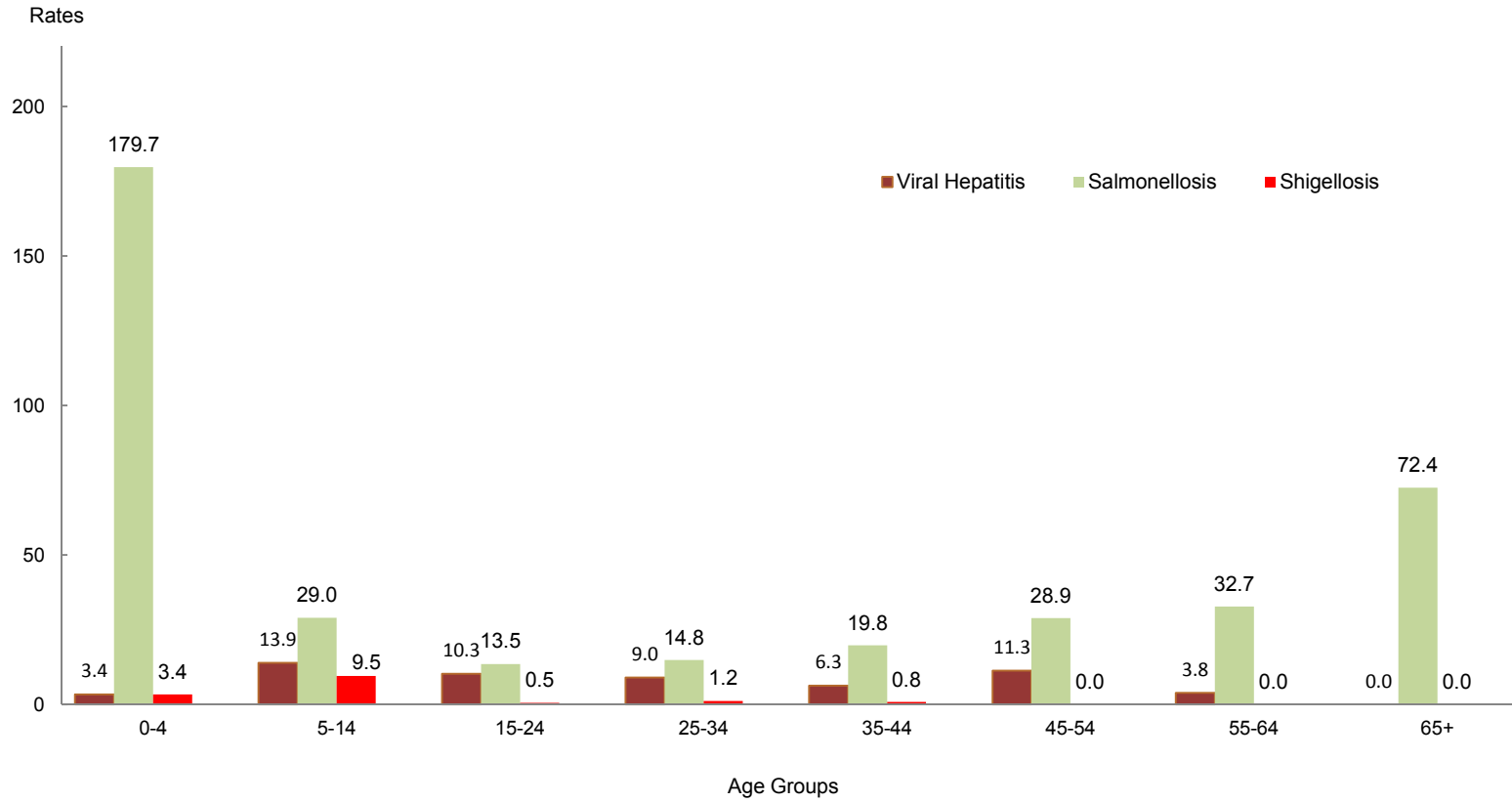
جدول 7.14
عدد ومعدلات الحالات المستجدة بالأمراض المعدية المختارة لكل 100,000 من السكان حسب فئات العمر 2010
Selected Communicable Diseases Incidences & Rates Per 100,000 Population by Age Groups 2010

الحصبة Measles		الحمى التيفية Typhoid fever		الحمى نظيرة التيفية Paratyphoid fever		داء الشيغللات Shigellosis		داء السلمونيلة Salmonellosis		تقديرات السكان * Population Estimates * 2010	فئات العمر (بالسنوات) Age Groups (Years)
المعدل Rate	الحالات Cases	المعدل Rate	الحالات Cases	المعدل Rate	الحالات Cases	المعدل Rate	الحالات Cases	المعدل Rate	الحالات Cases		
6.1	1	-	-	-	-	-	-	238.5	39	16,353	Less than 1 Year
-	-	1.4	1	-	-	4.1	3	166.5	121	72,667	1-4
-	-	1.9	3	-	-	9.5	15	29.0	46	158,583	5-14
0.5	1	2.2	4	-	-	0.5	1	13.5	25	185,115	15-24
-	-	1.5	5	-	-	1.2	4	14.8	51	343,680	25-34
-	-	1.7	4	-	-	0.8	2	19.8	47	237,925	35-44
-	-	-	-	-	-	0.7	1	28.9	41	142,046	45-54
-	-	-	-	-	-	-	-	32.7	17	51,968	55-64
-	-	-	-	-	-	3.8	1	72.4	19	26,234	65+
0.2	2	1.4	17	-	-	2.2	27	32.9	406	1,234,571	Total الجملة

* Population Estimates - Census 2010 (Central Informatics Organization) .

* تقديرات السكان : تعداد 2010 (الجهاز المركزي للمعلومات) .

Figure 7.2 رسم بياني
 معدلات الإصابة بالأمراض المعدية المختارة لكل 100,000 من السكان حسب فئات العمر 2010
 Selected Communicable Diseases Incidences Rates Per 100,000 Population by Age Groups 2010



جدول 7.15
 أعداد ونسب ومعدلات التدرن لكل 100,000 من السكان حسب الجنسية و فئات العمر 2010
 Report Numbers, Percentages and Rates per 100,000 Population of Tuberculosis by Nationality and Age Groups 2010

التدرن لا رئوي Non-Pulmonary Tuberculosis						التدرن الرئوي Pulmonary Tuberculosis						تقديرات السكان *			فئات العمر (بالسنوات)				
Non-Bahrainin		غير بحريني		Bahraini		بحريني		Non-Bahrainin		غير بحريني		Bahraini		بحريني		Population Estimates *			Age Groups (Years)
المعدل Rate	%	العدد No.	المعدل Rate	%	العدد No.	المعدل Rate	%	العدد No.	المعدل Rate	%	العدد No.	الجملة Total	غير بحريني Non-Bah	بحريني Bahraini					
-	-	-	1.6	4.2	1	-	-	-	1.6	2.4	1	89,020	25,282	63,738	0-4				
-	-	-	0.9	4.2	1	2.4	0.9	1	-	-	-	158,583	41,387	117,196	5-14				
7.1	6.8	5	1.7	8.3	2	28.3	18.9	20	4.4	11.9	5	185,115	70,582	114,533	15-24				
16.6	56.8	42	6.6	25.0	6	15.0	35.8	38	10.0	21.4	9	343,680	253,447	90,233	25-34				
11.1	25.7	19	6.0	16.7	4	14.1	22.6	24	11.9	19.0	8	237,925	170,707	67,218	35-44				
6.1	6.8	5	6.6	16.7	4	20.8	16.0	17	11.6	16.7	7	142,046	81,597	60,449	45-54				
9.7	2.7	2	9.5	12.5	3	29.2	5.7	6	6.4	4.8	2	51,968	20,513	31,455	55-64				
37.6	1.4	1	12.7	12.5	3	-	-	-	42.4	23.8	10	26,234	2,657	23,577	65+				
11.1	100.0	74	4.2	100.0	24	15.9	100.0	106	7.4	100.0	42	1,234,571	666,172	568,399	Total الجملة				

Note: Percentage of the total cases.

* Population Estimates - Census 2010 (Central Informatics Organization) .

ملاحظة : النسبة المئوية من جملة الحالات .

* تقديرات السكان : تعداد 2010 (الجهاز المركزي للمعلومات) .

جدول 7.16
 أعداد ونسب الحالات المستجدة بالأمراض المعدية المختارة حسب المحافظة 2010
 Selected Communicable Diseases Incidences & Percentages by Governorate 2010

الحمى التيفية Typhoid fever		داء الشيغللات Shigellosis		داء السلمونيلة Salmonellosis		التدرن اللارنوي Non-Pulmonary TB		التدرن الرنوي Pulmonary TB		المنطقة Region
%	الحالات Cases	%	الحالات Cases	%	الحالات Cases	%	الحالات Cases	%	الحالات Cases	
-	7	25.9	7	25.1	102	32.7	32	31.1	46	العاصمة Capital
5.6	1	18.5	5	14.8	60	19.4	19	12.8	19	المحرق Muharraq
16.7	3	14.8	4	22.9	93	9.2	9	15.5	23	الشمالية Northern
27.8	5	14.8	4	23.2	94	27.6	27	30.4	45	الوسطى Central
11.1	2	25.9	7	14.0	57	11.2	11	10.1	15	الجنوبية Southern
61.1	18	100.0	27	100.0	406	100.0	98	100.0	148	الجملة Total

جدول 7.17 نتائج الاختبارات الجرثومية والكيميائية لعينات المياه حسب المصدر 2006 - 2010
 Water Supply Bacteriological and Chemical Test Results by Source 2006 - 2010

Source	2010		2009		2008		2007		2006		المصدر
	% غير المرضية Unsatis- factory	عدد العينات No. of samples	% غير المرضية Unsatis- factory	عدد العينات No. of samples	% غير المرضية Unsatis- factory	عدد العينات No. of samples	% غير المرضية Unsatis- factory	عدد العينات No. of samples	% غير المرضية Unsatis- factory	عدد العينات No. of samples	
Public water	1.08	145	0.49	2,254	1.05	2,750	9.2	1,450	7.2	832	المياه العمومية
Demineralized water	-	-	-	-	-	-	-	-	-	-	المياه المحلاة
Schools, Hospitals, Hotels	2.43	140	1.43	2,383	2.68	2,353	8.1	3,075	12.7	1,991	المدارس والفنادق والمستشفيات
Total	3.51	285	1.92	4,637	3.73	5,103	17.3	4,525	11.1	2,823	الجملة

جدول 7.18
 بؤر تكاثر البعوض التي تم فحصها والإيجابية منها حسب المحافظة 2006 - 2010
 Examined and Positive Breeding Spots of Mosquito by Governorate 2006 - 2010

Governorate	2010	2009	2008	2007	2006	المحافظة
Potential spots examined						بؤر التكاثر المحتملة التي تم فحصها
Muharrag	7,457	6,075	5,548	5,527	13,036	المحرق
Capital	28,204	30,674	39,348	43,315	69,195	العاصمة
Central	25,309	24,914	32,124	25,928	4,246	الوسطى
Northern	37,073	37,164	33,399	32,952	68,163	الشمالية
Southern	7,352	6,564	9,269	10,919	20,466	الجنوبية
Total	105,395	105,391	119,688	118,641	175,106	الجملة
Positive Culex spots						بؤر الكيولكس الموجبة
Muharrag	99	59	59	67	155	المحرق
Capital	912	578	569	1,044	1,844	العاصمة
Central	551	512	311	516	839	الوسطى
Northern	2,319	1,932	1,732	2,189	2,725	الشمالية
Southern	132	94	174	211	331	الجنوبية
Total	4,013	3,175	2,845	4,027	5,894	الجملة
Positive Anopheles spots						بؤر الأنوفيلس الموجبة
Muharrag	-	-	-	1	22	المحرق
Capital	6	7	11	7	36	العاصمة
Central	26	34	12	25	91	الوسطى
Northern	119	109	79	94	305	الشمالية
Southern	1	1	7	9	12	الجنوبية
Total	152	151	109	136	466	الجملة

جدول 7.19
حالات الملاريا حسب بلد المنشأ 2010
Malaria Cases by Country of Origin 2010

Country of Origin	الجملة Total	البرداء المنجلية P.F.	البرداء النشيطة P.V.	البرداء الوبالية P.M.	البرداء المتعددة Mixed (P.F. & P.V.)	بلد المنشأ
Kingdom of Bahrain	3	2	1	-	-	مملكة البحرين
Republic of India	61	-	61	-	-	جمهورية الهند
Islamic Republic of Pakistan	22	3	18	-	1	جمهورية باكستان الاسلامية
Palestin	1	-	1	-	-	فلسطين
Nigeria	1	1	-	-	-	نيجيريا
Kingdom of Nipal	2	-	2	-	-	مملكة النيبال
Total	90	6	83	-	1	الجملة

P.F. - Plasmodium falciparum - often fatal form of malaria .

P.V. - Plasmodium vivax - usually mild form of malaria .

P.M. - Plasmodium malaria - mild form of malaria .

البرداء المنجلية (الملاريا الخبيثة) غالبا ما تسبب الوفاة .

البرداء النشيطة (الملاريا الحميدة) عادة خفيفة الحدة .

البرداء الوبالية (الملاريا الحميدة) خفيفة الحدة .

جدول 7.20
اختبارات مختارة للأصصال التي تم إجراؤها خلال 2009 - 2010
Selected Serological Test Results 2009 - 2010

Test / Source	2010		جملة العينات Total Samples	2009		جملة العينات Total Samples	الأختبارات / المصدر
	العينات الموجبة Positive samples			العينات الموجبة Positive samples			
	%	العدد No.		%	العدد No.		
Hepatitis B surface antigen (HBsAg)							مستضد التهاب الكبد الفيروسي ب السطحي
Blood Bank	0.10	18	18,014	0.10	19	18,542	بنك الدم
Suspected cases	1.93	673	34,849	1.99	661	33,147	حالات مشتبهة
Anti-HBs							مضاد المستضد السطحي ب
Postvaccination testing	89.38	1,195	1,337	61.67	840	1,362	اختبار ما بعد التطعيم
Hepatitis B, E antigen (HBeAg) *							المستضد ه لالتهاب الكبد الفيروسي ب *
HBeAg +ve cases	58.70	54	92	59.48	69	116	حالات ثبت وجود مستضد التهاب الكبد الفيروسي ب
Anti-HBe							مضاد المستضد اي ر
HBeAg +ve cases	82.59	389	471	75.34	281	373	حالات ثبت وجود مستضد الكبد الفيروسي السطحي ب
Hepatitis A (Igm)							غلوبولين مناعي م ضد التهاب الكبد الفيروسي أ
Suspected cases	0.50	12	2,379	2.20	36	1,633	حالات مشتبه بها
Rubella antibodies (IgG)							أضداد الحصبة الألمانية (غلوبولين مناعي ج)
Suspected cases pregnant women at 1st antenatal visit, other women	95.28	11,061	11,609	95.23	10,843	11,386	حالات مشتبه الحوامل وغير الحوامل
Rubella antibodies (IgM)							أضداد الحصبة الألمانية (غلوبولين مناعي م)
Suspected cases	0.97	8	828	1.44	9	626	حالات مشتبهة
HIV antibodies							أضداد عوز المناعة المكتسبة
Blood donors	-	-	18,014	-	-	18,542	متبرعي الدم
Pre-employment examination	0.10	43	43,709	0.08	37	44,696	فحص اللياقة للعمل

* Hepatitis B, E antigen (HBeAg): decrease / increase due to selective sample testing.

* المستضد ه لالتهاب الكبد الفيروسي ب : سبب الانخفاض / الارتفاع نتيجة اختبار عينة مختارة .

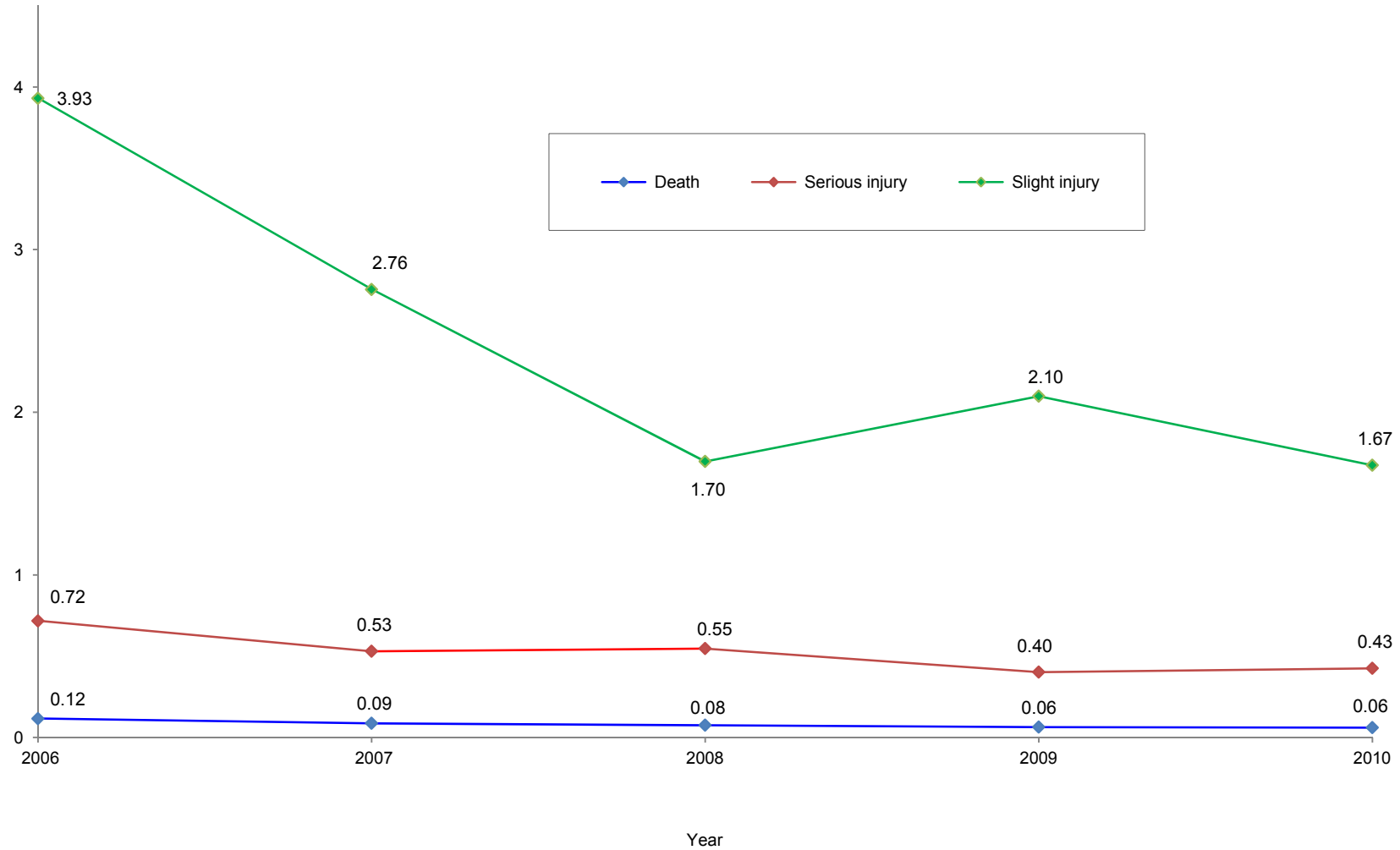
جدول 7.21
عدد ومعدلات المصابين بالحوادث المرورية لكل 1000 من السكان حسب درجة خطورة الإصابة والنوع 2006 - 2010
Number and Rates per 1000 population of Road and Traffic Related Accidents by Seriousness of Injuries and Sex 2006 - 2010

Seriousness of Injury	المعدل Rate	الجملة Total			المشاة Pedestrians		الركاب Passengers		السواق Drivers		درجة خطورة الإصابة
		الجملة Total	أنثى Female	ذكر Male	أنثى Female	ذكر Male	أنثى Female	ذكر Male	أنثى Female	ذكر Male	
2006											2006
Death	0.12	87	13	74	4	22	7	18	2	34	وفاة
Serious injury	0.72	533	108	425	32	142	39	84	37	199	إصابة بليغة
Slight injury	3.93	2,919	973	1,946	103	311	503	599	367	1,036	إصابة بسيطة
2007											2007
Death	0.09	91	8	83	3	23	2	16	3	44	وفاة
Serious injury	0.53	551	111	440	34	126	43	104	34	210	إصابة بليغة
Slight injury	2.76	2,864	879	1,985	109	316	432	631	338	1,038	إصابة بسيطة
2008											2008
Death	0.08	84	6	78	2	25	3	17	1	36	وفاة
Serious injury	0.55	605	102	503	31	160	45	95	26	248	إصابة بليغة
Slight injury	1.70	1,878	-	1,878	101	292	412	596	335	990	إصابة بسيطة
2009											2009
Death	0.06	76	2	74	-	28	2	14	-	32	وفاة
Serious injury	0.40	474	98	376	40	119	29	77	29	180	إصابة بليغة
Slight injury	2.10	2,473	736	1,737	82	298	354	554	300	885	إصابة بسيطة
2010											2010
Death	0.06	75	13	62	5	24	5	4	3	34	وفاة
Serious injury	0.43	525	100	425	35	124	41	58	24	243	إصابة بليغة
Slight injury	1.67	2,067	624	1,443	89	295	288	458	247	690	إصابة بسيطة

Source: Ministry of Interior - General Directorate of Traffic .

المصدر: وزارة الداخلية - الإدارة العامة للمرور .

رسم بياني
Figure 7.3
 معدل إصابات الحوادث المرورية لكل 1000 من السكان حسب درجة خطورة الإصابة 2010 - 2006
Road & Traffic Related Accidents Rate Per 1000 Population by Seriousness of Injuries 2006 - 2010



Reference: Table 7.21

مرجع: جدول 7.21

جدول 7.22
عدد المصابين بالحوادث المرورية حسب درجة خطورة الإصابة وفئات العمر 2010
Number of Road and Traffic Related Accidents by Seriousness of Injuries and Age Groups 2010

Seriousness of Injury	Age Groups									درجة خطورة الإصابة	
	الجملة Total	70+	69-60	59-50	49-40	39-30	29-20	19-10	09-0		
Drivers											السواق
Death	37	1	1	2	7	7	17	2	-		وفاة
Serious injury	267	2	7	14	29	58	111	41	5		إصابة بليغة
Slight injury	937	8	18	53	164	256	361	75	2		إصابة بسيطة
Total	1,241	11	26	69	200	321	489	118	7		الجملة
Passengers											الركاب
Death	9	-	-	1	-	1	6	1	-		وفاة
Serious injury	99	16	3	1	10	16	21	27	5		إصابة بليغة
Slight injury	746	88	7	33	66	138	218	139	57		إصابة بسيطة
Total	854	104	10	35	76	155	245	167	62		الجملة
Pedestrians											المشاة
Death	29	5	1	3	4	8	5	1	2		وفاة
Serious injury	159	12	7	7	27	16	19	12	59		إصابة بليغة
Slight injury	384	40	12	23	45	58	58	49	99		إصابة بسيطة
Total	572	57	20	33	76	82	82	62	160		الجملة
Death	75	6	2	6	11	16	28	4	2		وفاة
Serious injury	525	30	17	22	66	90	151	80	69		إصابة بليغة
Slight injury	2067	136	37	109	275	452	637	263	158		إصابة بسيطة
Grand Total	2,667	172	56	137	352	558	816	347	229		الجملة الكلية

Source: Ministry of Interior - General Directorate of Traffic .

المصدر: وزارة الداخلية - الإدارة العامة للمرور .

جدول 7.23
حوادث الإصابات حسب الأسباب الرئيسية ودرجة الخطورة 2010
Injury Accidents by Main Causes and Seriousness of Injury 2010

Main Causes	Seriousness of Injury				الأسباب الرئيسية
	المجموع Total	إصابات بسيطة Slight injury	إصابات بليغة Serious injury	وفاة Death	
Accident due to Driver Action	1,621	1,113	446	62	حوادث بسبب السواق
Accident due to Pedestrian Action	37	24	12	1	حوادث بسبب تحركات المشاة
Accident due to Passenger Action	5	2	3	-	حوادث بسبب الركاب
Accident due to Obstruction	-	-	-	-	حوادث بسبب موانع على الطريق
Accident due to Defective Vehicles	10	5	4	1	حوادث بسبب عطل في المركبة
Accident due to Road Condition	-	-	-	-	حوادث بسبب حالة الطريق
Accident due to Weather Condition	2	1	1	-	حوادث بسبب حالة الطقس
Accident due to Animals	-	-	-	-	حوادث بسبب وجود حيوانات على الطريق
Accident due to Other Factors	49	27	16	6	حوادث بسبب عوامل أخرى
Total	1,724	1,172	482	70	الجملة

Source: Ministry of Interior - General Directorate of Traffic .

المصدر: وزارة الداخلية - الإدارة العامة للمرور .

جدول 7.24
حوادث الإصابات حسب المنطقة ودرجة خطورة الإصابة 2010
Injury Accidents by Region and Seriousness of Injury 2010

Region	Seriousness of Injury				المنطقة
	المجموع Total	إصابات بسيطة Slight injury	إصابات بليغة Serious injury	وفاة Death	
Hidd	35	18	16	1	الحد
Muharraq	204	129	67	8	المحرق
Manama	250	177	62	11	المنامة
Jidhafs	191	137	45	9	جدحفص
Northern	145	101	36	8	الشمالية
Sitra	124	80	38	6	سترة
Central	123	89	32	2	الوسطى
Isa Town	184	135	45	4	مدينة عيسى
Riffa	261	173	78	10	الرفاع
Western	85	49	30	6	الغربية
Hawar Island	-	-	-	-	حوار
Hamad Town	122	84	33	5	مدينة حمد
Total	1,724	1,172	482	70	الجملة

Source: Ministry of Interior - General Directorate of Traffic .

المصدر: وزارة الداخلية - الإدارة العامة للمرور .

جدول 7.25
عدد المصابين بالحوادث المرورية حسب درجة خطورة الإصابة والمحافظات 2010
Number of Road and Traffic Related Accidents by Seriousness of Injuries and Governorate 2010

Seriousness of Injury	Governorate						درجة خطورة الإصابة
	الجملة Total	المحرق Muharraq	العاصمة Capital	الشمالية Northern	الوسطى Central	الجنوبية Southern	
Drivers							السواق
Death	37	3	9	10	9	6	وفاة
Serious injury	267	41	68	56	71	31	إصابة بليغة
Slight injury	937	92	235	225	284	101	إصابة بسيطة
Passengers							الركاب
Death	9	-	1	2	3	3	وفاة
Serious injury	99	9	23	24	24	19	إصابة بليغة
Slight injury	746	85	171	149	215	126	إصابة بسيطة
Pedestrians							المشاة
Death	29	4	9	8	5	3	وفاة
Serious injury	159	24	38	45	44	8	إصابة بليغة
Slight injury	384	42	138	93	90	21	إصابة بسيطة
Total							الجملة
Death	75	7	19	20	17	12	وفاة
Serious injury	525	74	129	125	139	58	إصابة بليغة
Slight injury	2,067	219	544	467	589	248	إصابة بسيطة

Source: Ministry of Interior - General Directorate of Traffic .

المصدر: وزارة الداخلية - الإدارة العامة للمرور .

جدول 7.26

عدد ومعدلات إصابات العمل والوفيات لكل 1000 من المؤمن عليهم حسب الجنسية ونوع النشاط الاقتصادي والنوع 2010
 Number and Rates of Occupational Injuries and Deaths Per 1000 Insured Persons by Nationality, Division of Economic Activity and Sex 2010

عدد المؤمن عليهم Number of Insured Persons				جملة الوفيات Total Deaths						جملة الإصابات Total Injuries						نوع النشاط الاقتصادي Division of Economic Activity			
غير بحريني Bahraini			بحريني Bahraini			الجملة Total		غير بحريني Non-Bahraini		بحريني Bahraini		الجملة Total		غير بحريني Non-Bahraini			بحريني Bahraini		
الجملة Total	الجملة Total	أنثى Female	ذكر Male	الجملة Total	أنثى Female	ذكر Male	المعدل Rate	العدد No.	أنثى Female	ذكر Male	أنثى Female	ذكر Male	المعدل Rate	العدد No.	أنثى Female		ذكر Male	أنثى Female	ذكر Male
1,960	1,691	21	1,670	269	79	190	-	-	-	-	-	-	2.6	5	-	1	-	4	الزراعة وتربية الحيوان وأنشطة الخدمات المتصلة بها Agriculture, Animal husbandry, Activities & Services Related thereto
3,554	3,534	12	3,522	20	-	20	0.3	1	-	1	-	-	0.6	2	-	2	-	-	صيد الأسماك والمزارع السمكية والخدمات المتصلة بها Fishing, Fishing Farms & Related Activities & Services
2,016	1,659	9	1,650	357	42	315	1.0	2	-	2	-	-	9.9	20	-	14	-	6	مناجم ومحاجر واستخراج النفط والغاز الطبيعي والأحجار والرمل والملح والفحم Mines & Quarries, Crude Oil, Natural Gas, Stones, Sand, Salt and Coal extraction
76,712	60,712	2,113	58,599	16,000	3,251	12,749	0.1	5	-	4	-	1	9.9	759	4	293	25	437	الصناعة التحويلية Transformation Industry
772	304	4	300	468	33	435	-	-	-	-	-	-	7.8	6	-	-	1	5	إمدادات الكهرباء والماء والغاز Electricity, Water and Gas Supplies
128,615	118,424	1,035	117,389	10,191	3,163	7,028	0.1	12	-	12	-	-	3.9	506	-	465	3	38	التشييد والبناء Construction
107,966	89,917	4,529	85,388	18,049	5,121	12,928	-	4	-	3	-	1	3.8	412	3	208	15	186	تجارة الجملة والتجزئة وإصلاح السيارات والدراجات والسلع الشخصية Wholesale and Retail Trade, Auto, Motorcycles, & personal appliances Repair
32,171	29,072	3,670	25,402	3,099	939	2,160	-	1	-	1	-	-	1.6	51	4	30	1	16	الفنادق ، المطاعم ، المقاهي والمقاصف ودور الضيافة والشقق المفروشة للإقامة القصيرة Hotels, Restaurants, coffee shops, guest houses & short stay furnished flats
19,830	12,001	1,480	10,521	7,829	1,683	6,146	0.1	2	-	1	-	1	8.1	160	40	23	18	79	نقل وتخزين واتصال Transport, Storage and communications

(Cont'd) Table 7.26 جدول (تابع) (Cont'd)

عدد ومعدلات إصابات العمل والوفيات لكل 1000 من المؤمن عليهم حسب الجنسية ونوع النشاط الاقتصادي والنوع 2010

Number and Rates of Occupational Injuries and Deaths Per 1000 Insured Persons by Nationality, Division of Economic Activity and Sex 2010

عدد المؤمن عليهم Number of Insured Persons							جملة الوفيات Total Deaths						جملة الإصابات Total Injuries						نوع النشاط الاقتصادي Division of Economic Activity
غير بحريني Bahraini			بحريني Bahraini				الجملة Total		غير بحريني Non-Bahraini		بحريني Bahraini		الجملة Total		غير بحريني Non-Bahraini		بحريني Bahraini		
الجملة Total	الجملة Total	أنثى Female	ذكر Male	الجملة Total	أنثى Female	ذكر Male	المعدل Rate	العدد No.	أنثى Female	ذكر Male	أنثى Female	ذكر Male	المعدل Rate	العدد No.	أنثى Female	ذكر Male	أنثى Female	ذكر Male	
15,634	5,751	817	4,934	9,883	3,814	6,069	-	-	-	-	-	-	2.7	42	-	11	5	26	الوساطة المالية (بنوك وتأمين ومال) Financial mediation (Banking, Insurance and finance)
32,791	25,599	1,909	23,690	7,192	2,394	4,798	-	-	-	-	-	-	2.6	84	-	31	9	44	الأنشطة العقارية والإيجارية وأنشطة مشاريع الأعمال Real Estate and leasing activities, and Business properties
61	16	-	16	45	15	30	-	-	-	-	-	-	-	-	-	-	-	-	الإدارة العامة والدفاع والضمان الاجتماعي General Directorate, Defence & Social Insurance
6,431	3,678	1,516	2,162	2,753	2,131	622	-	-	-	-	-	-	0.2	1	-	-	1	-	مؤسسات تعليمية Educational Institutions
2,893	1,962	970	992	931	604	327	-	-	-	-	-	-	-	-	-	-	-	-	الصحة والعمل الاجتماعي Health & Social Work
10,599	9,350	1,931	7,419	1,249	630	619	-	-	-	-	-	-	1.1	12	-	9	3	-	أنشطة الخدمة المجتمعية والاجتماعية والشخصية الأخرى Other Community, Social & Personal Service Activities
106	93	4	89	13	9	4	-	-	-	-	-	-	-	-	-	-	-	-	أسر خاصة تعين أفراد لأداء الأعمال المنزلية Private Households With Employed Persons
1,020	802	109	693	218	56	162	-	-	-	-	-	-	-	-	-	-	-	-	هيئات دولية وإقليمية International & Regional Organizations
1	-	-	-	1	-	1	-	-	-	-	-	-	-	-	-	-	-	-	أنشطة إضافية مؤقتة Extra Temporary Activities
2,327	1,994	126	1,868	333	126	207	-	-	-	-	-	-	1.3	3	-	2	-	1	سجلات غير مصنفة No Activity Group Defined
445,459	366,559	20,255	346,304	78,900	24,090	54,810	0.1	27	-	24	-	3	4.6	2,063	51	1,089	81	842	الجملة

Note: This table represent the insured persons against work injuries only .

Source: Social Insurance Organisation.

ملاحظة : هذا الجدول يوضح المؤمن عليهم المشمولين تحت فرع التأمين ضد إصابة العمل فقط .

المصدر : الهيئة العامة للتأمين الاجتماعي .