

Contents

Routine infants, childhood and pregnant women vaccination Coverage 2007 - 2011	Table 7.1, page 3
Percentage of Vaccines administered in Different Health Facilities 2011	Table 7.2, page 4
Routine childhood Immunization Coverage Among Children by Registered Live Births at Health Centers by Nationality and Sex 2011	Table 7.3, page 5
Routine childhood Immunization Coverage Among Children (1 - 6 Years) and Pregnant Women by Registered Live Births at Health Centers and Nationality and Sex 2011	Table 7.4, page 9
Positive Tuberculin Test Rates more than 10mm for Children at School Entry (5-6 years) 2002 - 2011	Figure 7.1, page 12
Number of Chronic Diseases Patients registered at the Health Centers by Nationality and Sex 2011	Table 7.5, page 13
Number of registered Chronic Diseases Cases at the Health Centers by Nationality and Sex 2011	Table 7.6, page 14
Number of registered Chronic Diseases Cases at the Health Centers by Diagnosis and Age Groups 2011	Table 7.7, page 15
Incidences of Notifiable Communicable Diseases 2007 - 2011	Table 7.8, page 16
Incidences Rates Per 100,000 Population of Notifiable Communicable Diseases 2007 - 2011	Table 7.9, page 17
Annual Distribution of Viral Hepatitis Incidences by Nationality, Age Groups and Sex 2011	Table 7.10, page 18
Annual Distribution of Viral Hepatitis Incidences by Governorate, Nationality and Sex 2011	Table 7.11, page 19
Hepatitis "B" Carriers by Age Groups, Nationality and Sex 2011	Table 7.12, page 20
Hepatitis "B" Carriers by Geographical Region, Nationality and Sex 2011	Table 7.13, page 20
Selected Communicable Diseases Incidences & Rates Per 100,000 Population by Age Groups 2011	Table 7.14, page 21
Selected Communicable Diseases Incidences Rates Per 100,000 Population by Age Groups 2011	Figure 7.2, page 22
Report Number and Rates per 100,000 Population of Tuberculosis by Nationality and Age Groups 2011	Table 7.15, page 23
Selected Communicable Diseases Incidences & Percentages by Governorate 2011	Table 7.16, page 24
Water Supply Bacteriological and Chemical Test Results by Source 2007 - 2011	Table 7.17, page 25
Examined and Positive Breeding Spots of Mosquito by Governorate 2007 - 2011	Table 7.18, page 26
Malaria Cases by Country of Origin 2011	Table 7.19, page 27
Selected Serological Test Results 2010 - 2011	Table 7.20, page 28

المحتويات

نسبة التغطية بالتطعيمات الروتينية للرضع والأطفال والحوامل 2007 - 2011	Table 7.1, page 3
نسبة التطعيمات التي تم استخدامها في المرافق الصحية المختلفة 2011	Table 7.2, page 4
نسبة التغطية بالتطعيمات الروتينية للأطفال حسب المواليد الأحياء المسجلين في المراكز الصحية والجنسية والنوع 2011	Table 7.3, page 5
نسبة التغطية بالتطعيمات الروتينية للأطفال (1-6 سنوات) والحوامل حسب المواليد الأحياء المسجلين في المراكز الصحية والجنسية والنوع 2011	Table 7.4, page 9
معدل ايجابية الاختبار الجلدي للدرن < 10mm بين الأطفال عند دخول المدرسة (5 - 6 سنوات) 2002 - 2011	Figure 7.1, page 12
عدد مرضى الأمراض المزمنة المسجلين بالمراكز الصحية حسب الجنسية والنوع 2011	Table 7.5, page 13
عدد حالات الأمراض المزمنة المسجلة في المراكز الصحية حسب الجنسية والنوع 2011	Table 7.6, page 14
عدد حالات الأمراض المزمنة المسجلة بالمراكز الصحية حسب التشخيص وفئات العمر 2011	Table 7.7, page 15
عدد الحالات المستجدة من الأمراض المعدية المبلغ عنها 2007 - 2011	Table 7.8, page 16
معدلات الحالات المستجدة لكل 100,000 من السكان من الأمراض المعدية المبلغ عنها 2007 - 2011	Table 7.9, page 17
التوزيع السنوي لحالات التهاب الكبد الوبائي حسب الجنسية وفئات العمر والنوع 2011	Table 7.10, page 18
التوزيع السنوي لحالات التهاب الكبد الوبائي حسب المحافظة والجنسية والنوع 2011	Table 7.11, page 19
حاملي مرض التهاب الكبد الوبائي "ب" حسب فئات العمر والجنسية والنوع 2011	Table 7.12, page 20
حاملي مرض التهاب الكبد الوبائي "ب" حسب المنطقة الجغرافية والجنسية والنوع 2011	Table 7.13, page 20
عدد ومعدلات الحالات المستجدة بالأمراض المعدية المختارة لكل 100,000 من السكان حسب فئات العمر 2011	Table 7.14, page 21
معدلات الإصابة بالأمراض المعدية المختارة لكل 100,000 من السكان حسب فئات العمر 2011	Figure 7.2, page 22
أعداد ومعدلات الدرّن لكل 100,000 من السكان حسب الجنسية وفئات العمر 2011	Table 7.15, page 23
أعداد ونسب الحالات المستجدة بالأمراض المعدية المختارة حسب المحافظة 2011	Table 7.16, page 24
نتائج الاختبارات الجرثومية والكيميائية لعينات المياه حسب المصدر 2007 - 2011	Table 7.17, page 25
بؤر تكاثر البعوض التي تم فحصها والإيجابية منها حسب المحافظة 2007 - 2011	Table 7.18, page 26
حالات الملاريا حسب بلد المنشأ 2011	Table 7.19, page 27
اختبارات مختارة للأمصال التي تم إجراؤها خلال 2010 - 2011	Table 7.20, page 28

7 – Public Health ... (cont'd)

Number and Rates per 1000 population of Road and Traffic Related Accidents by Seriousness of Injuries and Sex 2007 - 2011

Road & Traffic Related Accidents Rates Per 1000 Population by Seriousness of Injuries 2007 - 2011

Number of Road and Traffic Related Accidents by Seriousness of Injuries and Age Groups 2011

Injury Accidents by Main Causes and Seriousness of Injury 2011

Injury Accidents by Region and Seriousness of Injury 2011

Number of Road and Traffic Related Accidents by Seriousness of Injuries and Governorate 2011

Number and Rates of Occupational Injuries and Deaths Per 1000 Insured Persons by Nationality, Division of Economic Activity and Sex 2011

Table 7.21, page 29

Figure 7.3, page 30

Table 7.22, page 31

Table 7.23, page 32

Table 7.24, page 33

Table 7.25, page 34

Table 7.26, page 35

7 – الصحة العامة ... (تابع)

عدد ومعدلات المصابين بالحوادث المرورية لكل 1000 من السكان حسب درجة خطورة الإصابة والنوع 2007 - 2011

معدل إصابات الحوادث المرورية لكل 1000 من السكان حسب درجة خطورة الإصابة 2007 - 2011

عدد المصابين بالحوادث المرورية حسب درجة خطورة الإصابة وفئات العمر 2011

حوادث الإصابات حسب الأسباب الرئيسية ودرجة الخطورة 2011

حوادث الإصابات حسب المنطقة ودرجة خطورة الإصابة 2011

عدد المصابين بالحوادث المرورية حسب درجة خطورة الإصابة والمحافظة 2011

عدد ومعدلات إصابات العمل والوفيات لكل 1000 من المؤمن عليهم حسب الجنسية ونوع النشاط الاقتصادي والنوع 2011

Conventions

Tables 7.3 & 7.4

The calculation of the coverage was based on total Bahraini and Non-Bahraini of targeted age of each vaccine as per the immunization schedule recommended by World Health Organization.

Percentage Coverage of Tetanus vaccine expected be decreased by time as most of the pregnant women were immuned at childhood or during school vaccination program.

Percentage of child protection at birth against Tetanus Neonatorum reflecting the number of newborns protected at birth against Tetanus from their mother who received 2 doses or more of Tetanus vaccine any time in their life.

Zallaq Health Center : was opened late 2007, therefore the vaccination data of children 5 year registered at Kuwait Health Center.

Zallaq Health Center and Jaw & Asker Clinic : NA (not applicable) is used to indicate that the Health Center targets are included in another Health Center within the same health region.

Ahmed Ali Kanoo Health Center : was opened late 2009, therefore the vaccination data of children above one year registered at Sitra Health Center.

Bank of Bahrain & Kuwait - Hidd Health Center was opened in October 2011.

% of coverage more than 100%: is due to various reasons (defaulters, opening of new Health Centers, changing of address ...etc.). Therefore, the child will be counted with encounter in (nominator) who received the vaccine at Health Center, while he could be counted with total registered live births for another health center at birth (dominator).

الإصطلاحات

جداول 7.4 & 7.3

تم احتساب التغطية حسب جملة البحرينيين و غير البحرينيين من الفئة العمرية المستهدفة لكل تطعيم حسب جدول التطعيمات المقترح من منظمة الصحة العالمية .

نسبة التغطية بلقاح التيتانوس للحوامل: أغلب النساء الحوامل تلقين لقاح التيتانوس في مرحلة الطفولة أو عن طريق برامج التطعيم بالمدارس ، فمن المتوقع أن تتخفف نسبة التطعيم مع مرور الوقت .

نسبة الأطفال المحصنين عند الولادة ضد مرض التيتانوس الوليدي: هذه النسبة تعكس اكتساب الأطفال المناعة من أمهاتهم اللاتي تم تطعيمهن بجرعتين أو أكثر في أي وقت من حياتهن.

مركز الزلاق الصحي: تم افتتاحه في اواخر عام 2007 ، لذلك نلاحظ بأن بيانات الفحص للأطفال الذين اعمارهم خمس سنوات تم تسجيلهم في مركز الكويت الصحي .

مركز الزلاق الصحي وعبادة جو وعسكر : NA تعني ان الفئة المستهدفة مشمولة في مركز آخر تابع لنفس المنطقة الصحية .

مركز احمد علي كانو : تم افتتاحه في اواخر عام 2009 ، لذلك نلاحظ بأن بيانات الفحص للأطفال الذين اعمارهم اكبر من عام تم تسجيلهم في مركز سترة .

مركز بنك البحرين والكويت الصحي – الحد : تم افتتاحه في أكتوبر 2011 .

النسب التي تزيد عن 100% : يعود السبب في ذلك إلى عدة اسباب منها (المتخلفين عن موعد التطعيم ، افتتاح مراكز صحية جديدة ، تغيير في عنوان العائلة الخ) . وهذا بدوره يؤدي الى احتساب تطعيم الطفل في المركز الصحي (البسط) ، بينما يتم احتسابه ضمن الأطفال المسجلين في مركز آخر عند الولادة (المقام) .

جدول 7.1
نسبة التغطية بالتطعيمات الروتينية للرضع والاطفال والحوامل 2007 - 2011
Routine infants, childhood and pregnant women vaccination Coverage 2007 - 2011

Vaccine	2011	2010	2009	2008	2007	الطعم
Infant < 1 Year						الرضع > 1 سنة
Third dose of DPT (Diphtheria, Tetanus, Pertussis)	99.8	99.6	97.5	96.8	96.7	الجرعة الثالثة من الطعم البكتيري الثلاثي (الخناق والكزاز والشاهوق)
Third dose of Polio vaccine	100.0	99.7	97.3	96.5	96.7	الجرعة الثالثة من طعم شلل الأطفال
Third dose of Hepatitis B (HB)	99.8	99.8	97.7	96.8	96.7	الجرعة الثالثة من طعم التهاب الكبد الوبائي (ب)
Third dose of Haemophilus Influenza B (Hib)	99.8	99.7	96.9	96.8	96.7	الجرعة الثالثة من طعم هييموفيلس الأنفلونزا (المستديمة النزلية فئة ب)
Third dose of pneumococcal conjugate vaccine	100	100	96.0	NA	NA	الجرعة الثالثة من طعم الكروية الرئوية المدمج (النيوموكوكال المدمج)
Second dose of Rotavirus vaccine ¹	95.9	58.0	81.0	NA	NA	الجرعة الثانية من لقاح الروتا ¹
BCG (Bacille Calmette-Guerin) ²	73.0	81.0	80.0	79.0	87.0	لقاح السل (بي سي جي) ²
Hepatitis B Vaccine at birth ³	100	96.4	NA	NA	NA	الجرعة الابتدائية من تطعيم التهاب الكبد الوبائي (ب) عند الولادة ³
Children at age 1 year						الأطفال في عمر 1 سنة
MMR1 (Mumps, Measles, Rubella - dose 1)	100	100	99.8	99.9	100	الجرعة الأولى من اللقاح الفيروسي الثلاثي (الحصبة و الحصبة الألمانية والنكاف)
Children at age 5 years						الأطفال في عمر 5 سنوات
MMR2 (Mumps, Measles, Rubella - dose 2)	98.0	98.1	100	97.0	100	الجرعة الثانية من اللقاح الفيروسي الثلاثي (الحصبة و الحصبة الألمانية و النكاف)
Pregnant women given 2 doses or more of tetanus toxoid	42.9	59.4	34.9	31.4	39.6	نسبة التغطية بجرعتين أو أكثر من لقاح التيتانوس للحوامل
Child protection rate at birth by Td2	91.8	91.2	94.2	99.4	96.0	نسبة الأطفال المحصنين عند الولادة ضد التيتانوس

¹ Rotavirus vaccine temporary suspended from end of March to June 2010

² BCG for newborns born to parents originally from TB endemic countries .

³ Hepatitis B for newborns of HBsAg positive mothers or unknown HBsAg status .

¹ تم إيقاف لقاح الروتا احترازياً من شهر مارس لشهر يونيو 2010

² لقاح السل يعطى فقط للمواليد من والدين أحدهما من الدول التي يستوطن بها المرض .

³ تطعيم التهاب الكبد الوبائي فئة (ب) للمواليد لأمهات حاملات الفيروس أو حالتهم للعدوى غير معروفه .

جدول 7.2
نسبة التطعيمات التي تم استخدامها في المرافق الصحية المختلفة 2011
Percentage of Vaccines administered in Different Health Facilities 2011

Vaccine	جملة لقاحات Total Vaccinations	المستشفيات والعيادات الخاصة Private Hospitals & Clinics %	المستشفى العسكري Military Hospital %	المدارس Schools %	مركز الشيخ صباح ¹ Sh.Sabah H.C. ¹ %	المراكز الصحية Health Centres %	إدارة الصحة العامة Public Health Directorate %	الطعم
DPT (Diphtheria, Pertussis, Tetanus)	82,246	7.2	3.5	-	-	89.3	0.005	الخنق والكزاز والشاهوق
OPV (Oral Polio Vaccine)	82,327	7.1	3.5	-	-	89.4	0.005	شلل الأطفال
DT -Diphtheria, Tetanus (Children)	218	27.1	10.6	-	-	62.4	-	الخنق والكزاز (للأطفال)
Td- Tetanus, diphtheria Toxoid (Adult)	87,664	58.7	3.4	-	0.1	37.6	0.1	الخنق والكزاز (للبالغين)
Td (Tetanus, diphtheria Toxoid) Pregnant women	8,461	53.2	1.3	-	0.3	45.2	-	الخنق والكزاز (الحوامل)
Tdap (Tetanus, diphtheria - acellular pertussis) Adult	13,631	-	-	72.2	-	-	27.8	الخنق والكزاز والشاهوق (للبالغين)
MMR (Mumps, Measles, Rubella)	32,702	7.0	3.3	-	-	89.4	0.015	الحصبة والحصبة الألمانية والنكاف
BCG (Bacillus Calmette Guerin) ²	2,678	19.2	16.5	-	64.3	-	-	لقاح البي سي جي ضد السل ²
Typhoid fever	5,408	12.1	-	-	6.1	80.0	1.9	حمى التيفود
Yellow fever	790	-	-	-	97.8	-	2.2	الحمى الصفراء
Meningococcal ACYW	39,125	6.6	1.89	-	2.3	88.7	0.5	المكورة السحائية
Hepatitis B (Child)	68,524	7.0	4.0	-	-	89.0	-	التهاب الكبد الوبائي - ب للأطفال
Hepatitis B (Adult)	4,965	64.3	9.1	-	-	26.2	0.3	التهاب الكبد الوبائي - ب للبالغين
Haemophilus Influenzae B (Hib)	68,259	7.0	4.0	-	-	89.1	-	هيموفيلس الأنفلونزا (المستديمة النزلية ب)
Rabies	6	-	-	-	-	-	100.0	داء الكلب
Pneumococcal Polysaccharide	69,067	5.4	5.4	-	-	89.2	0.0	لقاح الكروية الرئوية
Pneumococcal Conjugate	1,384	7.8	-	-	1.0	89.9	1.3	لقاح الكروية الرئوية المدمج
Hepatitis A - Child	60,319	4.2	2.4	30.8	-	52.3	10.3	التهاب الكبد الوبائي (أ) للأطفال
Hepatitis A - Adult	4,610	27.8	0.6	-	1.8	68.5	1.4	التهاب الكبد الوبائي (أ) للبالغين
Inactivated Polio Vaccine (IPV) ³	16,836	5.7	5.5	-	-	88.8	-	حقنة شلل الأطفال ³
Chickenpox	1,957	94.1	3.4	-	-	2.0	0.5	الجديري (الحماق)
Influenza	16,014	21.9	0.2	-	1.9	73.1	2.9	الانفلونزا
Rota virus vaccine	32,879	5.3	5.5	-	-	89.2	-	لقاح الروتا
Hexavalent vaccine	16,836	5.7	5.5	-	-	88.8	-	التطعيم السداسي

Source: Public Health Directorate .

المصدر : إدارة الصحة العامة .

¹ Sh. Sabah H.C: vaccinations are carried out at this Health Center include certain vaccination for travelers and for routine childhood vaccination within its own catchment area are included under "Health Centers".

¹ مركز الشيخ صباح : يتم اعطاء بعض تطعيمات المسافرين وبالنسبة للتطعيمات الروتينية الأطفال التابعين لهذا المركز فهي مدرجة ضمن "المراكز الصحية".

² BCG for newborns born to parents originally from TB endemic countries .

² لقاح السل يعطى فقط للمواليد من والدين أحدهما من الدول التي يستوطن بها المرض

³ Inactivated Polio Vaccine (IPV) is given as replacement of first OPV dose and to immunocompromized persons and their household .

³ حقنة شلل الأطفال تعطى كبديل للجرعة الاولى لشلل الأطفال الفموي وتعطى أيضا للفئات الأكثر عرضة لمخاطر المرض ومخالطيهم .

جدول 7.3 Table 7.3
نسبة التغطية بالتطعيمات الروتينية للأطفال حسب الموالي الأحياء المسجلين في المراكز الصحية والجنسية والنوع 2011
Routine childhood Immunization Coverage Among Children by Registered Live Births at Health Centers by Nationality and Sex 2011

% Immunization Coverage																		نسبة التغطية بالتطعيم							
الجرعة الأولى من الطعم البكتيري الثلاثي (الخناق والكزاز والشاهوق) 1 st dose of Diphtheria, Tetanus & Pertussis (DPT & DT)									الجرعة الثالثة من لقاح شلل الأطفال 3 rd dose of Polio vaccine																
Total			الجملة			Non-Bah. غير بحريني			Bah. بحريني			Total			الجملة			Non-Bah. غير بحريني			Bah. بحريني			المركز الصحي Health Center	
الجملة	أنثى	ذكر	الجملة	أنثى	ذكر	الجملة	أنثى	ذكر	الجملة	أنثى	ذكر	الجملة	أنثى	ذكر	الجملة	أنثى	ذكر	الجملة	أنثى	ذكر					
Total	Female	Male	Total	Female	Male	Total	Female	Male	Total	Female	Male	Total	Female	Male	Total	Female	Male	Total	Female	Male					
88.8	87.9	89.7	87.5	86.3	88.7	89.3	88.5	90.1	90.7	91.6	89.8	96.5	93.6	99.3	88.4	90.9	86.1	Health Region I		المنطقة الصحية الأولى					
88.9	84.9	92.8	84.4	86.5	82.7	91.6	84.1	100.0	92.7	91.6	93.7	101.8	112.8	93.5	87.2	81.3	93.8	Muharraq		المحرق					
87.9	85.9	89.7	92.7	88.6	97.4	83.8	83.0	84.4	92.4	89.9	94.7	98.5	87.5	111.0	87.3	92.4	83.5	Sh.Salman		الشيخ سلمان					
93.5	97.6	89.5	109.8	121.3	97.8	90.9	93.8	88.3	101.2	105.7	96.9	115.2	93.6	137.8	99.0	107.6	90.9	National Bank of Bahrain - Arad		بنك البحرين الوطني - عراد					
90.4	89.9	91.0	45.0	44.0	46.7	94.2	94.7	93.8	88.0	88.4	87.5	55.0	52.0	60.0	90.7	92.2	89.2	National Bank of Bahrain - Dair		بنك البحرين الوطني - الدير					
68.3	63.6	72.2	64.4	31.6	88.5	69.7	74.1	65.6	38.3	49.4	28.9	42.2	63.2	26.9	36.9	44.8	29.7	Bank of Bahrain and Kuwait - Hidd		بنك البحرين والكويت - الحد					
80.7	80.2	81.2	74.0	72.0	75.9	93.1	95.1	91.1	84.1	86.6	81.7	79.9	82.4	77.5	92.0	94.3	89.7	Health Region II		المنطقة الصحية الثانية					
87.0	85.2	88.8	81.5	78.0	84.6	97.0	96.8	97.3	91.5	89.5	93.4	88.1	85.5	90.5	97.4	96.0	99.1	Naim		النعيم					
92.5	91.5	93.5	79.7	76.2	83.0	127.0	126.2	128.3	96.8	93.9	100.0	91.0	91.8	90.2	112.6	98.5	132.6	Ibn Sinna		ابن سينا					
70.5	70.2	70.8	61.5	59.6	63.2	82.4	85.8	79.8	72.9	80.9	66.1	61.9	68.4	55.8	87.4	99.4	78.3	Sh.Sabah Al Salem		الشيخ صباح السالم					
79.4	79.2	79.6	77.1	78.0	76.2	86.0	82.5	89.7	82.4	85.3	79.6	84.7	89.3	80.2	76.0	74.6	77.6	Al Hoorah		الهورة					
95.1	93.7	96.5	57.4	52.5	62.2	99.2	98.1	100.3	96.6	96.1	97.1	53.5	49.1	57.8	101.3	101.2	101.4	Health Region III		المنطقة الصحية الثالثة					
86.8	88.8	84.9	78.4	83.0	73.9	88.2	89.7	86.7	88.9	91.2	86.7	71.0	64.3	77.3	91.8	95.5	88.2	Isa Town		مدينة عيسى					
109.8	109.2	110.4	57.1	38.1	76.2	113.5	114.3	112.7	111.3	107.9	114.5	41.7	40.5	42.9	116.2	112.8	119.5	Jidhafs		جدحفص					
90.5	86.1	94.6	21.9	22.1	21.7	100.2	95.7	104.4	92.0	91.9	92.0	21.9	17.4	26.5	101.8	102.9	100.8	Budaiya		البيديع					
90.6	85.3	96.1	59.3	37.5	90.9	92.5	88.6	96.4	95.0	94.7	95.3	96.3	81.3	118.2	94.9	95.6	94.1	Bilad Al Kadeem		بلاد القديم					
100.0	96.9	103.3	104.2	55.6	133.3	99.9	98.0	101.9	98.1	94.9	101.5	100.0	144.4	73.3	98.1	93.6	102.8	A'Ali		عالي					
78.6	77.7	79.3	75.5	73.1	78.0	79.5	79.2	79.7	78.8	80.4	77.2	79.1	79.4	78.7	78.7	80.8	76.8	Health Region IV		المنطقة الصحية الرابعة					
101.5	101.8	101.2	72.2	50.0	100.0	102.2	103.3	101.2	102.6	101.5	103.8	100.0	80.0	125.0	102.7	102.1	103.3	Sitra		سترة					
63.7	60.0	66.9	68.6	61.9	74.3	61.9	59.2	64.2	63.2	68.3	58.7	64.7	72.3	58.1	62.6	66.8	59.0	Hamad Kanoo		حمد كانو					
72.5	71.7	73.3	81.1	81.0	81.3	67.7	65.6	69.4	72.4	72.1	72.6	89.4	85.2	94.0	62.8	63.6	62.2	East Riffa		الرفاع الشرقي					
100.8	103.9	98.1	58.3	64.3	50.0	103.0	106.4	100.0	102.2	103.4	101.1	50.0	50.0	50.0	104.9	106.9	103.2	Ahmed Ali Kanoo		أحمد علي كانو					
85.1	84.7	85.5	52.5	50.0	55.4	87.6	87.6	87.5	87.3	87.9	86.7	49.7	45.0	55.4	90.2	91.6	88.9	Health Region V		المنطقة الصحية الخامسة					
77.4	76.7	78.2	53.5	47.8	60.0	79.7	79.6	79.8	79.9	82.5	77.2	47.7	34.8	62.5	82.9	87.4	78.5	Hamad Town		مدينة حمد					
92.4	90.9	93.9	52.6	61.9	41.2	94.8	92.8	96.8	99.1	94.5	103.7	47.4	66.7	23.5	102.3	96.4	108.0	Mohammad Jassim Kanoo		محمد جاسم كانو					
89.7	91.1	88.3	12.9	18.8	6.7	92.8	94.3	91.4	87.8	92.2	83.7	12.9	6.3	20.0	90.8	95.9	86.1	Kuwait		الكويت					
77.4	75.8	79.2	92.9	70.6	127.3	72.4	77.8	66.7	80.9	69.4	94.3	100.0	82.4	127.3	74.7	64.4	85.7	Zallaq		الزلاق					
NA	NA	NA	NA	NA	NA	NA	NA	NA	NA	NA	NA	NA	NA	NA	NA	NA	NA	Jaw & Asker Clinic *		عيادة جو وعسكر *					
86.8	86.0	87.7	73.9	71.4	76.4	90.7	90.4	91.0	88.5	89.4	87.7	78.2	77.6	78.8	91.6	92.9	90.3	% HC Coverage		نسبة تغطية المراكز الصحية					
11.8	12.1	11.5	21.0	21.6	20.4	9.0	9.2	8.9	11.5	10.6	12.4	21.8	22.4	21.2	8.4	7.0	9.8	% Private Coverage		نسبة تغطية العيادات الخاصة					
98.6	98.0	99.2	94.9	93.0	96.7	99.7	99.6	99.9	100.0	100.0	100.0	100.0	100.0	100.0	100.0	100.0	100.0	Total & Percentage		الجملة والنسبة المئوية الكلية					

* The vaccination target group for Jaw & Asker Health Center included in Hamad Kanoo Health Center .

* الفئة المستهدفة للتطعيم في مركز جو وعسكر مشمولة بمركز حمد كانو .

(تابع) جدول 7.3 (Cont'd) Table

نسبة التغطية بالتطعيمات الروتينية للأطفال حسب الموالي الأحياء المسجلين في المراكز الصحية والجنسية والنوع 2011

Routine childhood Immunization Coverage Among Children by Registered Live Births at Health Centers by Nationality and Sex 2011

% Immunization Coverage																		نسبة التغطية بالتطعيم							
الجرعة الثالثة من لقاح التهاب الكبد الوبائي فئة ب 3 rd dose of Viral Hepatitis B (HB)									الجرعة الثالثة من الطعم البكتيري الثلاثي (الخنق والكزاز والشاهوق) 3 rd dose of Diphtheria, Tetanus & Pertussis (DPT & DT)																
Total			الجملة			Non-Bah. غير بحريني			Bah. بحريني			Total			الجملة			Non-Bah. غير بحريني			Bah. بحريني			المركز الصحي Health Center	
الجملة	أنثى	ذكر	الجملة	أنثى	ذكر	الجملة	أنثى	ذكر	الجملة	أنثى	ذكر	الجملة	أنثى	ذكر	الجملة	أنثى	ذكر	الجملة	أنثى	ذكر					
Total	Female	Male	Total	Female	Male	Total	Female	Male	Total	Female	Male	Total	Female	Male	Total	Female	Male	Total	Female	Male					
90.7	91.6	89.8	96.5	93.6	99.3	88.4	90.9	86.1	90.7	91.6	89.8	96.5	93.6	99.3	88.4	90.9	86.1	90.7	91.6	89.8	Health Region I	المنطقة الصحية الأولى			
92.7	91.6	93.7	101.8	112.8	93.5	87.2	81.3	93.8	92.7	91.6	93.7	101.8	112.8	93.5	87.2	81.3	93.8	92.7	91.6	93.7	Muharraq	المحررق			
92.4	89.9	94.7	98.5	87.5	111.0	87.3	92.4	83.5	92.4	89.9	94.7	98.5	87.5	111.0	87.3	92.4	83.5	92.4	89.9	94.7	Sh.Salman	الشيخ سلمان			
101.2	105.7	96.9	115.2	93.6	137.8	99.0	107.6	90.9	101.2	105.7	96.9	115.2	93.6	137.8	99.0	107.6	90.9	101.2	105.7	96.9	National Bank of Bahrain - Arad	بنك البحرين الوطني - عراد			
88.0	88.4	87.5	55.0	52.0	60.0	90.7	92.2	89.2	88.0	88.4	87.5	55.0	52.0	60.0	90.7	92.2	89.2	88.0	88.4	87.5	National Bank of Bahrain - Dair	بنك البحرين الوطني - الدير			
38.3	49.4	28.9	42.2	63.2	26.9	36.9	44.8	29.7	38.3	49.4	28.9	42.2	63.2	26.9	36.9	44.8	29.7	38.3	49.4	28.9	Bank of Bahrain and Kuwait - Hidd	بنك البحرين والكويت - الحد			
84.1	86.6	81.7	79.9	82.5	77.4	92.0	94.1	89.9	84.2	86.5	82.0	79.9	82.4	77.7	92.1	94.1	90.2	84.1	86.6	81.7	Health Region II	المنطقة الصحية الثانية			
91.5	89.5	93.4	88.1	85.5	90.5	97.4	96.0	99.1	91.5	89.5	93.4	88.1	85.5	90.5	97.4	96.0	99.1	91.5	89.5	93.4	Naim	النعيم			
97.3	93.9	101.0	91.3	91.8	90.8	113.5	98.5	134.8	96.8	93.9	100.0	91.0	91.8	90.2	112.6	98.5	132.6	97.3	93.9	101.0	Ibn Sinna	ابن سينا			
72.9	80.9	66.1	61.9	68.4	55.8	87.4	99.4	78.3	72.9	80.9	66.1	61.9	68.4	55.8	87.4	99.4	78.3	72.9	80.9	66.1	Sh.Sabah Al Salem	الشيخ صباح السالم			
82.0	85.3	78.7	84.4	89.9	79.1	75.2	73.0	77.6	82.0	84.8	80.9	85.0	89.3	80.8	76.9	73.0	81.0	82.0	85.3	78.7	Al Hoorah	الهورة			
96.5	96.0	96.9	53.5	49.1	57.8	101.2	101.1	101.2	96.5	96.0	96.9	53.5	49.1	57.8	101.2	101.1	101.2	96.5	96.0	96.9	Health Region III	المنطقة الصحية الثالثة			
88.9	91.2	86.7	71.0	64.3	77.3	91.8	95.5	88.2	88.9	91.2	86.7	71.0	64.3	77.3	91.8	95.5	88.2	88.9	91.2	86.7	Isa Town	مدينة عيسى			
111.3	107.9	114.5	41.7	40.5	42.9	116.2	112.8	119.5	111.3	107.9	114.5	41.7	40.5	42.9	116.2	112.8	119.5	111.3	107.9	114.5	Jidhafs	جدحفص			
92.0	91.9	92.0	17.4	17.4	26.5	101.8	102.9	100.8	92.0	91.9	92.0	17.4	17.4	26.5	101.8	102.9	100.8	92.0	91.9	92.0	Budaiya	البيديع			
93.5	93.9	93.1	96.3	81.3	118.2	93.3	94.8	91.9	93.5	93.9	93.1	96.3	81.3	118.2	93.3	94.8	91.9	93.5	93.9	93.1	Bilad Al Kadeem	بلاد القديم			
98.1	94.9	101.5	100.0	144.4	73.3	98.1	93.6	102.8	98.1	94.9	101.5	100.0	144.4	73.3	98.1	93.6	102.8	98.1	94.9	101.5	A'Ali	عالي			
78.6	80.2	77.2	78.0	78.3	77.8	78.8	80.8	77.1	78.6	80.1	77.2	77.8	78.1	77.5	78.8	80.8	77.1	78.6	80.1	77.2	Health Region IV	المنطقة الصحية الرابعة			
102.6	101.5	103.8	100.0	80.0	125.0	102.7	102.1	103.3	102.6	101.5	103.8	100.0	80.0	125.0	102.7	102.1	103.3	102.6	101.5	103.8	Sitra	سترة			
63.8	68.1	60.1	63.8	70.3	58.1	63.9	67.3	60.8	63.7	67.9	59.9	63.2	69.7	57.5	63.9	67.3	60.8	63.8	68.1	60.1	Hamad Kanoo	حمد كانو			
71.4	71.5	71.4	88.2	84.4	92.3	62.0	63.1	61.1	71.4	71.5	71.4	88.2	84.4	92.3	62.0	63.1	61.1	71.4	71.5	71.4	East Riffa	الرفاع الشرقي			
102.2	103.4	101.1	50.0	50.0	50.0	104.9	106.9	103.2	102.2	103.4	101.1	50.0	50.0	50.0	104.9	106.9	103.2	102.2	103.4	101.1	Ahmed Ali Kanoo	أحمد علي كانو			
86.8	87.3	86.4	49.7	45.0	55.4	89.7	90.9	88.5	86.8	87.3	86.4	49.7	45.0	55.4	89.7	90.9	88.5	86.8	87.3	86.4	Health Region V	المنطقة الصحية الخامسة			
79.9	82.5	77.2	47.7	34.8	62.5	82.9	87.4	78.5	79.9	82.5	77.2	47.7	34.8	62.5	82.9	87.4	78.5	79.9	82.5	77.2	Hamad Town	مدينة حمد			
97.3	92.1	102.4	47.4	66.7	23.5	100.3	93.8	106.8	97.3	92.1	102.4	47.4	66.7	23.5	100.3	93.8	106.8	97.3	92.1	102.4	Mohammad Jassim Kanoo	محمد جاسم كانو			
87.8	92.2	83.7	12.9	6.3	20.0	90.8	95.9	86.1	87.8	92.2	83.7	12.9	6.3	20.0	90.8	95.9	86.1	87.8	92.2	83.7	Kuwait	الكويت			
80.9	69.4	94.3	100.0	82.4	127.3	74.7	64.4	85.7	80.9	69.4	94.3	100.0	82.4	127.3	74.7	64.4	85.7	80.9	69.4	94.3	Zallaq	الزلاق			
NA	NA	NA	NA	NA	NA	NA	NA	NA	NA	NA	NA	NA	NA	NA	NA	NA	NA	NA	NA	NA	NA	Jaw & Asker Clinic *	عيادة جو وعسكر *		
88.4	89.2	87.6	78.0	77.4	78.6	91.5	92.8	90.2	88.4	89.2	87.6	78.0	77.3	78.6	91.5	92.8	90.2	88.4	89.2	87.6	% HC Coverage	نسبة تغطية المراكز الصحية			
11.4	10.6	12.2	21.4	22.0	20.8	8.4	7.1	9.7	11.4	10.7	12.1	21.5	22.5	20.5	8.4	7.1	9.6	11.4	10.6	12.2	% Private Coverage	نسبة تغطية العيادات الخاصة			
99.8	99.8	99.8	99.4	99.4	99.4	99.9	99.9	99.9	99.8	99.9	99.7	99.4	99.7	99.1	99.9	99.9	99.9	99.8	99.8	99.8	99.4	Total & Percentage	الجملة والنسبة المئوية الكلية		

* The vaccination target group for Jaw & Asker Health Center included in Hamad Kanoo Health Center .

* الفئة المستهدفة للتطعيم في مركز جو وعسكر مشمولة بمركز حمد كانو .

(Cont'd) Table 7.3 جدول (تابع)

نسبة التغطية بالتطعيمات الروتينية للأطفال حسب الموالي الأحياء المسجلين في المراكز الصحية والجنسية والنوع 2011

Routine childhood Immunization Coverage Among Children by Registered Live Births at Health Centers by Nationality and Sex 2011

% Immunization Coverage																		نسبة التغطية بالتطعيم																			
الجرعة الثالثة من لقاح الكروية الرئوية المدمج 3 rd dose of Pneumococcal Conjugate									الجرعة الثالثة من لقاح هيروفيلس الأنفلونزا (المستديمة النزلية فئة ب) 3 rd dose of Haemophilus Influenzae B (Hib)																												
Total			الجملة			Non-Bah.			غير بحريني			Bah.			بحريني			Total			الجملة			Non-Bah.			غير بحريني			Bah.			بحريني			المركز الصحي Health Center	
الجملة	أنثى	ذكر	الجملة	أنثى	ذكر	الجملة	أنثى	ذكر	الجملة	أنثى	ذكر	الجملة	أنثى	ذكر	الجملة	أنثى	ذكر	الجملة	أنثى	ذكر	الجملة	أنثى	ذكر	الجملة	أنثى	ذكر	الجملة	أنثى	ذكر								
Total	Female	Male	Total	Female	Male	Total	Female	Male	Total	Female	Male	Total	Female	Male	Total	Female	Male	Total	Female	Male	Total	Female	Male	Total	Female	Male	Total	Female	Male								
91.1	92.2	89.9	96.4	93.6	99.1	89.0	91.7	86.4	90.7	91.6	89.8	96.5	93.6	99.3	88.4	90.9	86.1	Health Region I		المنطقة الصحية الأولى																	
92.7	91.6	93.7	101.8	112.8	93.5	87.2	81.3	93.8	92.7	91.6	93.7	101.8	112.8	93.5	87.2	81.3	93.8	Muharraq	المحررق																		
93.8	92.2	95.3	97.9	86.9	110.3	90.4	97.7	84.8	92.4	89.9	94.7	98.5	87.5	111.0	87.3	92.4	83.5	Sh.Salman	الشيخ سلمان																		
101.3	106.0	96.9	116.3	95.7	137.8	99.0	107.6	90.9	101.2	105.7	96.9	115.2	93.6	137.8	99.0	107.6	90.9	National Bank of Bahrain - Arad	بنك البحرين الوطني - عراد																		
88.0	88.4	87.5	55.0	52.0	60.0	90.7	92.2	89.2	88.0	88.4	87.5	55.0	52.0	60.0	90.7	92.2	89.2	National Bank of Bahrain - Dair	بنك البحرين الوطني - الدير																		
38.3	49.4	28.9	42.2	63.2	26.9	36.9	44.8	29.7	38.3	49.4	28.9	42.2	63.2	26.9	36.9	44.8	29.7	Bank of Bahrain and Kuwait - Hidd	بنك البحرين والكويت - الحد																		
87.7	90.7	84.8	85.3	88.7	82.1	92.1	94.3	89.9	84.1	86.6	81.7	79.8	82.4	77.4	92.1	94.3	89.9	Health Region II		المنطقة الصحية الثانية																	
97.6	97.2	97.9	97.6	98.0	97.3	97.4	96.0	99.1	91.5	89.5	93.4	88.1	85.5	90.5	97.4	96.0	99.1	Naim	النعيم																		
101.9	97.6	106.5	97.7	97.3	98.0	113.5	98.5	134.8	96.8	93.9	100.0	91.0	91.8	90.2	112.6	98.5	132.6	Ibn Sinna	ابن سينا																		
72.9	80.4	66.5	61.9	67.5	56.6	87.4	99.4	78.3	72.9	80.9	66.1	61.9	68.4	55.8	87.4	99.4	78.3	Sh.Sabah Al Salem	الشيخ صباح السالم																		
87.4	92.2	82.6	91.5	98.8	84.3	76.0	74.6	77.6	82.4	85.3	79.6	84.4	89.3	79.7	76.9	74.6	79.3	Al Hoorah	الهورة																		
96.6	96.1	97.1	53.5	49.1	57.8	101.3	101.3	101.4	96.5	96.0	96.9	53.5	49.1	57.8	101.2	101.1	101.2	Health Region III		المنطقة الصحية الثالثة																	
88.9	91.2	86.7	71.0	64.3	77.3	91.8	95.5	88.2	88.9	91.2	86.7	71.0	64.3	77.3	91.8	95.5	88.2	Isa Town	مدينة عيسى																		
111.3	107.9	114.5	41.7	40.5	42.9	116.2	112.8	119.5	111.3	107.9	114.5	41.7	40.5	42.9	116.2	112.8	119.5	Jidhafs	جدحفص																		
92.0	91.9	92.0	21.9	17.4	26.5	101.8	102.9	100.8	92.0	91.9	92.0	21.9	17.4	26.5	101.8	102.9	100.8	Budaiya	البيديع																		
95.4	95.5	95.3	96.3	81.3	118.2	95.3	96.5	94.1	93.5	93.9	93.1	96.3	81.3	118.2	93.3	94.8	91.9	Bilad Al Kadeem	بلاد القديم																		
98.1	94.9	101.5	100.0	144.4	73.3	98.1	93.6	102.8	98.1	94.9	101.5	100.0	144.4	73.3	98.1	93.6	102.8	A'Ali	عالي																		
79.2	80.7	77.8	80.2	79.4	81.0	78.9	81.1	76.9	78.6	80.2	77.2	77.9	78.3	77.5	78.8	80.8	77.1	Health Region IV		المنطقة الصحية الرابعة																	
103.5	102.0	104.9	122.2	80.0	175.0	103.0	102.7	103.3	102.6	101.5	103.8	100.0	80.0	125.0	102.7	102.1	103.3	Sitra	سترة																		
63.1	68.1	58.7	64.4	71.6	58.1	62.6	66.8	59.0	63.8	68.1	59.9	63.5	70.3	57.5	63.9	67.3	60.8	Hamad Kanoo	حمد كانو																		
73.2	72.7	73.6	90.8	85.6	96.6	63.3	64.3	62.4	71.4	71.5	71.4	88.2	84.4	92.3	62.0	63.1	61.1	East Riffa	الرفاع الشرقي																		
102.2	103.4	101.1	50.0	50.0	50.0	104.9	106.9	103.2	102.2	103.4	101.1	50.0	50.0	50.0	104.9	106.9	103.2	Ahmed Ali Kanoo	أحمد علي كانو																		
87.3	87.9	86.7	49.7	45.0	55.4	90.2	91.6	88.9	86.8	87.3	86.4	49.7	45.0	55.4	89.7	90.9	88.5	Health Region V		المنطقة الصحية الخامسة																	
79.9	82.5	77.2	47.7	34.8	62.5	82.9	87.4	78.5	79.9	82.5	77.2	47.7	34.8	62.5	82.9	87.4	78.5	Hamad Town	مدينة حمد																		
99.1	94.5	103.7	47.4	66.7	23.5	102.3	96.4	108.0	97.3	92.1	102.4	47.4	66.7	23.5	100.3	93.8	106.8	Mohammad Jassim Kanoo	محمد جاسم كانو																		
87.8	92.2	83.7	12.9	6.3	20.0	90.8	95.9	86.1	87.8	92.2	83.7	12.9	6.3	20.0	90.8	95.9	86.1	Kuwait	الكويت																		
80.9	69.4	94.3	100.0	82.4	127.3	74.7	64.4	85.7	80.9	69.4	94.3	100.0	82.4	127.3	74.7	64.4	85.7	Zallaq	الزلاق																		
NA	NA	NA	NA	NA	NA	NA	NA	NA	NA	NA	NA	NA	NA	NA	NA	NA	NA	NA	Jaw & Asker Clinic *	عيادة جو وعسكر *																	
89.1	90.1	88.2	80.5	80.0	81.1	91.7	93.2	90.3	88.3	89.2	87.5	77.9	77.3	78.5	91.5	92.8	90.2	% HC Coverage		نسبة تغطية المراكز الصحية																	
10.9	9.9	11.7	19.5	20.0	18.9	8.3	6.8	9.6	11.4	10.6	12.2	21.5	22.0	21.0	8.4	7.1	9.6	% Private Coverage		نسبة تغطية العيادات الخاصة																	
100.0	100.0	100.0	100.0	100.0	100.0	100.0	100.0	100.0	99.8	99.8	99.8	99.4	99.3	99.5	99.9	99.9	99.8	Total & Percentage		الجملة والنسبة المئوية الكلية																	

* The vaccination target group for Jaw & Asker Health Center included in Hamad Kanoo Health Center .

* الفئة المستهدفة للتطعيم في مركز جو وعسكر مشمولة بمركز حمد كانو .

(Cont'd) Table 7.3 جدول (تابع)

نسبة التغطية بالتطعيمات الروتينية للأطفال حسب المواليد الأحياء المسجلين في المراكز الصحية والجنسية والنوع 2011

Routine childhood Immunization Coverage Among Children by Registered Live Births at Health Centers by Nationality and Sex 2011

% Immunization Coverage									نسبة التغطية بالتطعيم		المركز الصحي Health Center	
الجرعة الثانية من لقاح الروتا 2 nd dose of Rota vaccine												
Total			الجملة			Non-Bah.			Bah.			
الجملة	أنثى	ذكر	الجملة	أنثى	ذكر	الجملة	أنثى	ذكر	الجملة	أنثى	ذكر	
Total	Female	Male	Total	Female	Male	Total	Female	Male	Total	Female	Male	
89.6	91.3	88.0	89.2	89.0	89.4	89.8	92.2	87.5	Health Region I			المنطقة الصحية الأولى
92.0	93.5	90.5	99.7	109.9	91.9	87.4	85.5	83.0	Muharraq			المحرق
84.7	83.9	85.5	82.2	76.1	89.0	86.8	91.8	83.0	Sh.Salman			الشيخ سلمان
99.6	104.5	94.9	114.1	114.9	113.3	97.3	102.8	92.2	National Bank of Bahrain - Arad			بنك البحرين الوطني - عراد
90.1	92.5	87.5	60.0	52.0	73.3	92.5	96.7	88.3	National Bank of Bahrain - Dair			بنك البحرين الوطني - الدير
56.3	50.6	61.1	40.0	36.8	42.3	62.3	55.2	68.8	Bank of Bahrain and Kuwait - Hidd			بنك البحرين والكويت - الحد
82.9	83.0	82.7	75.5	77.1	74.0	96.6	93.9	99.3	Health Region II			المنطقة الصحية الثانية
90.4	86.4	94.3	88.8	90.5	87.3	93.2	79.8	108.2	Naim			النعيم
83.0	81.6	84.4	67.7	65.3	69.9	124.3	118.5	132.6	Ibn Sinna			ابن سينا
73.8	73.1	74.4	61.5	60.1	62.8	89.9	92.3	88.2	Sh.Sabah Al Salem			الشيخ صباح السالم
88.5	96.1	80.9	85.3	94.6	76.2	97.5	100.0	94.8	Al Hooraa			الحوارة
93.8	93.5	94.1	54.0	51.3	56.7	98.1	98.1	98.2	Health Region III			المنطقة الصحية الثالثة
88.4	89.8	87.0	76.6	74.1	79.0	90.3	92.3	88.4	Isa Town			مدينة عيسى
111.2	114.0	108.5	51.2	47.6	54.8	115.4	118.7	112.2	Jidhafs			جدحفص
78.7	79.7	77.8	16.0	15.1	16.9	87.6	89.3	86.0	Budaiya			البيديع
96.7	90.6	103.0	63.0	62.5	63.6	98.7	92.6	105.0	Bilad Al Kadeem			بلاد القديم
102.5	93.5	111.8	104.2	111.1	100.0	102.4	93.1	112.4	A'Ali			عالي
75.6	75.5	75.7	74.0	68.6	79.6	76.1	77.7	74.6	Health Region IV			المنطقة الصحية الرابعة
96.8	98.8	94.8	94.4	70.0	125.0	96.9	99.7	94.1	Sitra			سفرة
69.6	68.5	70.6	76.3	69.7	82.1	67.1	68.0	66.3	Hamad Kanoo			حمد كانو
62.4	61.6	63.1	72.3	67.7	77.4	56.8	57.6	56.1	East Riffa			الرفاع الشرقي
98.0	98.3	97.7	62.5	71.4	50.0	99.8	100.0	99.6	Ahmed Ali Kanoo			أحمد علي كانو
82.3	84.0	80.6	49.7	50.0	49.4	84.8	86.9	82.7	Health Region V			المنطقة الصحية الخامسة
72.8	74.1	71.5	39.5	34.8	45.0	76.0	78.1	73.8	Hamad Town			مدينة حمد
93.8	96.0	91.5	57.9	61.9	52.9	96.0	98.4	93.6	Mohammad Jassim Kanoo			محمد جاسم كانو
87.4	90.4	84.6	35.5	56.3	13.3	89.5	91.8	87.3	Kuwait			الكويت
63.5	61.3	66.0	85.7	70.6	109.1	56.3	57.8	54.8	Zallaq			الزلاق
NA	NA	NA	NA	NA	NA	NA	NA	NA	Jaw & Asker Clinic*			عيادة جو وعسكر*
85.8	86.3	85.3	74.0	72.7	75.1	89.4	90.5	88.3	% HC Coverage			نسبة تغطية المراكز الصحية
10.1	10.1	10.0	16.9	16.9	16.9	8.1	8.1	8.0	% Private Coverage			نسبة تغطية العيادات الخاصة
95.9	96.5	95.3	90.8	89.6	92.0	97.4	98.6	96.3	Total & Percentage			الجملة والنسبة المئوية الكلية

* The vaccination target group for Jaw & Asker Health Center included in Hamad Kanoo Health Center .

* الفئة المستهدفة للتطعيم في مركز جو وعسكر مشمولة بمركز حمد كانو .

جدول 7.4 Table

نسبة التغطية بالتطعيمات الروتينية للأطفال (1-6 سنوات) والحوامل حسب المواليد الأحياء المسجلين في المراكز الصحية والجنسية والنوع 2011

Routine childhood Immunization Coverage Among Children (1 - 6 Years) and Pregnant Women by Registered Live Births at Health Centers and Nationality and Sex 2011

% Immunization Coverage																		نسبة التغطية بالتطعيم																			
الجرعة الثانية من لقاح الحصبة والحصبة الألمانية والنكاف 2 nd dose of Mumps, Measles, Rubella (MMR2)									الجرعة الأولى من لقاح الحصبة والحصبة الألمانية والنكاف 1 st dose of Mumps, Measles, Rubella (MMR1)																												
Total			الجملة			Non-Bah.			غير بحريني			Bah.			بحريني			Total			الجملة			Non-Bah.			غير بحريني			Bah.			بحريني			المركز الصحي Health Center	
الجملة	أنثى	ذكر	الجملة	أنثى	ذكر	الجملة	أنثى	ذكر	الجملة	أنثى	ذكر	الجملة	أنثى	ذكر	الجملة	أنثى	ذكر	الجملة	أنثى	ذكر	الجملة	أنثى	ذكر	الجملة	أنثى	ذكر	الجملة	أنثى	ذكر	الجملة	أنثى	ذكر	المركز الصحي Health Center				
Total	Female	Male	Total	Female	Male	Total	Female	Male	Total	Female	Male	Total	Female	Male	Total	Female	Male	Total	Female	Male	Total	Female	Male	Total	Female	Male	Total	Female	Male	Total	Female	Male	المركز الصحي Health Center				
83.6	82.7	84.5	102.4	96.2	109.2	78.2	78.4	77.9	92.4	92.9	92.0	100.8	104.9	96.9	89.2	88.3	90.0	Health Region I		المنطقة الصحية الأولى																	
98.0	101.4	94.5	112.9	116.5	109.1	90.8	93.9	87.7	91.9	91.9	91.9	91.1	105.7	80.0	92.3	85.1	100.4	Muharraq		المحررق																	
57.8	53.7	61.6	74.7	65.9	84.5	49.4	46.7	51.6	95.6	96.3	95.0	107.3	105.1	109.7	85.8	87.1	84.8	Sh.Salman		الشيخ سلمان																	
73.3	70.2	76.6	119.7	111.8	128.1	68.1	65.4	70.8	102.2	104.5	100.0	145.7	134.0	157.8	95.5	99.7	91.5	National Bank of Bahrain - Arad		بنك البحرين الوطني - عراد																	
102.9	107.3	99.1	155.2	115.8	230.0	99.0	106.4	93.1	87.2	84.3	90.2	75.0	72.0	80.0	88.2	85.6	90.8	National Bank of Bahrain - Dair		بنك البحرين الوطني - الديبر																	
NA	NA	NA	NA	NA	NA	NA	NA	NA	NA	NA	NA	NA	NA	NA	NA	NA	NA	NA	Bank of Bahrain and Kuwait - Hidd		بنك البحرين والكويت - الحد																
85.0	88.7	81.6	96.2	105.1	88.2	69.6	67.5	71.8	104.2	103.7	104.7	110.8	110.1	111.4	92.0	91.9	92.1	Health Region II		المنطقة الصحية الثانية																	
75.0	81.5	69.1	83.4	94.8	72.8	64.1	64.0	64.2	112.2	104.6	119.6	123.8	118.0	129.0	91.5	83.1	100.9	Naim		النعيم																	
74.7	74.6	74.8	79.8	82.4	77.0	66.1	62.2	70.7	110.0	108.5	111.6	109.3	116.3	102.6	111.7	90.8	141.3	Ibn Sinna		ابن سينا																	
73.1	76.0	70.4	77.9	87.4	69.8	68.5	65.9	71.0	90.8	98.2	84.5	92.1	90.4	93.8	89.1	109.7	73.4	Sh.Sabah Al Salem		الشيخ صباح السالم																	
142.4	150.3	135.7	158.5	177.2	144.4	99.0	92.5	106.7	111.7	106.9	116.5	121.8	122.0	121.5	83.5	66.7	101.7	Al Hooraa		الحوارة																	
86.6	85.1	88.0	42.3	40.9	43.9	90.9	89.8	92.0	100.2	98.7	101.7	62.1	52.5	71.5	104.4	103.8	105.0	Health Region III		المنطقة الصحية الثالثة																	
76.1	73.1	79.0	61.5	56.7	67.6	77.8	75.3	80.2	91.1	89.9	92.3	78.8	64.3	92.4	93.2	94.1	92.3	Isa Town		مدينة عيسى																	
109.1	110.7	107.4	39.1	35.3	43.3	112.9	115.2	110.6	114.7	113.4	116.1	51.2	54.8	47.6	119.2	117.5	120.8	Jidhafs		جدحفص																	
73.8	74.7	72.8	19.5	22.0	17.2	82.8	83.4	82.2	96.6	94.0	99.1	30.2	22.1	38.6	106.0	104.7	107.3	Budaiya		البيديع																	
85.0	78.9	91.1	48.5	50.0	47.1	87.7	81.0	94.5	102.7	105.3	100.0	111.1	81.3	154.5	102.2	107.0	97.3	Bilad Al Kadeem		بلاد القديم																	
92.8	88.2	97.2	77.3	53.8	111.1	93.3	89.7	96.8	100.4	97.2	103.8	108.3	133.3	93.3	100.1	96.2	104.3	A'Ali		علي																	
84.1	81.9	86.3	83.9	81.1	86.7	84.2	82.2	86.1	79.3	81.2	77.6	89.1	84.4	94.0	76.4	80.1	73.1	Health Region IV		المنطقة الصحية الرابعة																	
98.4	92.7	103.8	45.8	40.0	55.6	99.7	94.4	104.7	105.2	105.6	104.9	138.9	170.0	100.0	104.3	103.6	105.0	Sitra		سنتره																	
79.0	76.4	81.5	77.7	69.9	85.1	79.7	79.8	79.6	64.9	66.0	63.9	86.5	90.3	83.2	56.9	57.1	56.7	Hamad Kanoo		حمد كانو																	
76.3	77.7	74.9	91.7	93.5	89.8	66.6	67.0	66.3	71.4	72.4	70.4	91.4	80.6	103.4	60.1	67.1	54.3	East Riffa		الرفاع الشرقي																	
NA	NA	NA	NA	NA	NA	NA	NA	NA	101.4	107.8	95.8	41.7	28.6	60.0	104.5	112.8	97.2	Ahmed Ali Kanoo*		أحمد علي كانو*																	
85.9	82.9	88.9	49.1	44.2	53.3	89.3	86.1	92.5	86.9	86.2	87.7	44.8	41.0	49.4	90.2	90.0	90.4	Health Region V		المنطقة الصحية الخامسة																	
83.3	85.0	81.5	47.3	39.5	55.6	86.9	89.8	84.1	80.3	81.1	79.4	37.2	39.1	35.0	84.3	85.4	83.3	Hamad Town		مدينة حمد																	
87.4	82.9	92.3	26.8	38.1	20.0	94.0	86.3	102.9	99.2	94.2	104.3	68.4	57.1	82.4	101.1	96.7	105.5	Mohammad Jassim Kanoo		محمد جاسم كانو																	
78.2	72.1	84.1	7.7	-	14.3	83.0	76.7	89.1	89.3	91.7	87.1	22.6	12.5	33.3	92.0	95.1	89.1	Kuwait		الكويت																	
NA	NA	NA	NA	NA	NA	NA	NA	NA	58.3	50.0	67.9	60.7	52.9	72.7	57.5	48.9	66.7	Zallaq**		الزلاق**																	
NA	NA	NA	NA	NA	NA	NA	NA	NA	NA	NA	NA	NA	NA	NA	NA	NA	NA	NA	Jaw & Asker Clinic***		عيادة جو وعسكر***																
85.2	84.3	86.2	84.5	85.4	83.5	85.5	84.0	86.9	92.8	92.7	92.9	94.2	91.8	96.6	92.3	92.9	91.8	% HC Coverage		نسبة تغطية المراكز الصحية																	
12.8	12.8	12.7	12.7	10.4	15.0	12.8	13.5	12.1	7.2	7.3	7.1	5.8	8.2	3.4	7.6	7.0	8.2	% Private Coverage		نسبة تغطية العيادات الخاصة																	
98.0	97.1	98.9	97.2	95.8	98.5	98.2	97.4	99.0	100	100	100	100	100	100	100	100	100	Total & Percentage		الجملة والنسبة المئوية الكلية																	

Note: Bank of Bahrain & Kuwait - Hidd Health Center was opened in October 2011.

* The vaccination target group for Ahmed Ali Kanoo Health Center included in Sitra Health Center for 5 years (preschool).

** The vaccination target group for Zallaq Health Center included in Kuwait Health Center for 5 years.

*** The vaccination target group for Jaw & Asker Health Center included in Hamad Kanoo Health Center.

ملاحظة: مركز بنك البحرين والكويت الصحي - الحد: تم افتتاحه في أكتوبر 2011.

* الفئة المستهدفة للتطعيم في مركز احمد علي كانو مشمولة بمركز سنتره لعمر 5 سنوات (عند دخول المدرسة)

** الفئة المستهدفة للتطعيم في مركز الزلاق مشمولة بمركز الكويت لعمر خمس سنوات.

*** الفئة المستهدفة للتطعيم في مركز جو وعسكر مشمولة بمركز حمد كانو.

(تابع) جدول 7.4 (Cont'd) Table

نسبة التغطية بالتطعيمات الروتينية للأطفال (1-6 سنوات) والحوامل حسب المواليد الأحياء المسجلين في المراكز الصحية والجنسية والنوع 2011

Routine childhood Immunization Coverage Among Children (1 - 6 Years) and Pregnant Women by Registered Live Births at Health Centers and Nationality and Sex 2011

% Immunization Coverage																		نسبة التغطية بالتطعيم																			
لقاح التهاب السحاني Meningococcal (MPSV4)						الجرعة الثانية من لقاح التهاب الكبد الوبائي فئة أ 2 nd dose of Hepatitis A (HAV2)																															
Total			الجملة			Non-Bah.			غير بحريني			Bah.			بحريني			Total			الجملة			Non-Bah.			غير بحريني			Bah.			بحريني				
الجملة	أنثى	ذكر	الجملة	أنثى	ذكر	الجملة	أنثى	ذكر	الجملة	أنثى	ذكر	الجملة	أنثى	ذكر	الجملة	أنثى	ذكر	الجملة	أنثى	ذكر	الجملة	أنثى	ذكر	الجملة	أنثى	ذكر	الجملة	أنثى	ذكر	المركز الصحي	Health Center						
Total	Female	Male	Total	Female	Male	Total	Female	Male	Total	Female	Male	Total	Female	Male	Total	Female	Male	Total	Female	Male	Total	Female	Male	Total	Female	Male	Total	Female	Male								
93.4	89.4	97.3	106.1	98.2	113.9	88.6	86.1	91.0	93.1	89.5	96.6	105.1	98.5	111.6	88.5	86.1	90.9	Health Region I		المنطقة الصحية الأولى																	
96.5	96.0	96.9	107.8	109.2	106.5	89.2	88.0	90.4	96.5	96.0	96.9	107.8	109.2	106.5	89.2	88.0	90.4	Muharraq		المحررق																	
84.2	73.9	94.2	101.0	82.7	120.3	73.5	67.8	78.7	82.9	73.9	91.7	98.1	82.7	114.4	73.3	67.8	78.3	Sh.Salman		الشيخ سلمان																	
85.8	79.5	91.9	102.7	94.7	110.9	82.8	76.8	88.7	86.3	80.1	92.4	106.3	98.2	114.5	82.8	76.8	88.7	National Bank of Bahrain - Arad		بنك البحرين الوطني - عراد																	
93.3	95.5	91.0	71.8	72.2	71.4	95.2	97.3	93.0	92.7	95.1	90.2	64.1	66.7	61.9	95.2	97.3	93.0	National Bank of Bahrain - Dair		بنك البحرين الوطني - الدير																	
NA	NA	NA	NA	NA	NA	NA	NA	NA	NA	NA	NA	NA	NA	NA	NA	NA	NA	NA	Bank of Bahrain and Kuwait - Hidd		بنك البحرين والكويت - الحد																
96.9	95.4	98.3	102.1	98.4	105.6	87.8	89.8	86.0	97.0	97.6	96.5	102.2	102.3	102.2	87.9	89.2	86.8	Health Region II		المنطقة الصحية الثانية																	
91.3	91.7	90.9	95.8	91.6	100.0	83.8	91.9	76.0	92.2	94.2	90.1	97.2	95.6	98.8	83.8	91.9	76.0	Naim		النعيم																	
100.0	95.4	104.4	95.0	89.9	100.0	116.7	115.1	118.0	101.0	100.8	101.2	96.8	97.9	95.8	114.9	111.3	118.0	Ibn Sinna		ابن سينا																	
86.9	83.5	90.1	92.9	85.3	100.4	80.0	81.3	78.9	87.4	84.0	90.5	93.7	86.2	101.3	80.0	81.3	78.9	Sh.Sabah Al Salem		الشيخ صباح السالم																	
119.9	121.8	118.1	130.9	136.1	126.1	94.8	89.2	100.0	117.5	123.5	112.0	126.6	139.1	115.0	96.7	87.8	105.1	Al Hooraa		الحورة																	
89.2	88.0	90.3	50.0	47.4	52.5	93.6	92.6	94.5	89.1	87.9	90.2	49.8	47.0	52.5	93.5	92.5	94.5	Health Region III		المنطقة الصحية الثالثة																	
84.5	82.1	86.8	82.3	85.0	79.6	84.8	81.6	87.8	84.5	82.1	86.8	82.3	85.0	79.6	84.8	81.6	87.8	Isa Town		مدينة عيسى																	
96.1	94.5	97.7	21.9	13.1	34.1	101.6	101.8	101.5	96.1	94.5	97.7	21.9	13.1	34.1	101.6	101.8	101.5	Jidhafs		جدحفص																	
81.7	84.8	79.0	24.1	24.7	23.7	91.3	94.0	88.9	81.7	84.8	79.1	24.6	24.7	24.6	91.3	94.0	88.9	Budaiya		البيديع																	
88.1	85.2	90.9	55.0	55.6	54.5	90.9	87.4	94.2	87.3	84.4	90.2	50.0	50.0	50.0	90.4	87.0	93.8	Bilad Al Kadeem		بلاد القديم																	
101.9	96.3	108.2	83.3	37.5	175.0	102.6	99.1	106.5	101.9	96.3	108.2	83.3	37.5	175.0	102.6	99.1	106.5	A'Ali		عالي																	
75.0	72.6	77.2	74.7	72.2	77.2	75.0	72.8	77.2	74.1	71.7	76.4	73.2	71.0	75.4	74.4	72.0	76.7	Health Region IV		المنطقة الصحية الرابعة																	
95.5	91.7	99.5	81.0	93.8	73.1	96.0	91.6	100.7	94.6	89.9	99.5	88.1	87.5	88.5	94.8	89.9	100.0	Sitra		سitra																	
65.8	65.7	65.8	63.8	63.3	64.3	66.7	66.9	66.5	65.0	65.1	64.9	62.6	61.9	63.3	66.1	66.7	65.6	Hamad Kanoo		حمد كانو																	
65.6	61.3	69.3	82.9	78.0	87.7	54.4	49.5	58.5	64.6	61.0	67.8	80.5	77.3	83.6	54.4	49.5	58.5	East Riffa		الرفاع الشرقي																	
NA	NA	NA	NA	NA	NA	NA	NA	NA	NA	NA	NA	NA	NA	NA	NA	NA	NA	NA	Ahmed Ali Kanoo*		أحمد علي كانو*																
91.9	91.4	92.4	32.4	34.5	30.7	98.9	97.6	100.2	92.0	91.5	92.4	32.0	34.5	30.0	99.0	97.7	100.3	Health Region V		المنطقة الصحية الخامسة																	
82.4	80.8	84.0	22.9	28.1	18.0	90.6	87.9	93.2	82.4	80.8	84.0	22.9	28.1	18.0	90.6	87.9	93.2	Hamad Town		مدينة حمد																	
94.7	93.8	95.6	21.1	29.7	12.8	103.7	101.6	105.6	94.7	93.8	95.6	21.1	29.7	12.8	103.7	101.6	105.6	Mohammad Jassim Kanoo		محمد جاسم كانو																	
103.7	103.3	104.3	40.0	33.3	43.5	107.1	105.6	108.8	103.9	103.5	104.3	37.1	33.3	39.1	107.4	105.9	109.2	Kuwait		الكويت																	
83.2	90.5	78.0	90.0	76.9	100.0	80.3	96.6	69.0	83.2	90.5	78.0	90.0	76.9	100.0	80.3	96.6	69.0	Zallaq		الزلاق																	
NA	NA	NA	NA	NA	NA	NA	NA	NA	NA	NA	NA	NA	NA	NA	NA	NA	NA	NA	Jaw & Asker Clinic **		عيادة جو وعسكر **																
88.3	86.5	90.1	85.2	81.9	88.5	89.3	88.0	90.5	88.1	86.6	89.5	84.7	83.1	86.3	89.1	87.7	90.5	% HC Coverage		نسبة تغطية المراكز الصحية																	
11.7	13.6	9.9	13.9	16.5	11.4	11.0	12.7	9.5	11.7	13.2	10.3	14.6	16.5	12.8	10.8	12.1	9.5	% Private Coverage		نسبة تغطية العيادات الخاصة																	
100	100	100	99.1	98.4	99.9	100	100.6	100	99.8	99.8	99.8	99.3	99.6	99.1	99.9	99.9	100	Total & Percentage		الجملة والنسبة المئوية الكلية																	

Note:Bank of Bahrain & Kuwait - Hidd Health Center was opened in October 2011.

* The vaccination target group for Ahmed Ali Kanoo Health Center included in Sitra Health Center for 2 years .

** The vaccination target group for Jaw & Asker Health Center included in Hamad Kanoo Health Center .

ملاحظة : مركز بنك البحرين والكويت الصحي - الحد : تم افتتاحه في أكتوبر 2011 .

* الفئة المستهدفة للتطعيم في مركز احمد علي كانو مشمولة بمركز سترة لعمر سنتين.

** الفئة المستهدفة للتطعيم في مركز جو وعسكر مشمولة بمركز حمد كانو .

(تابع) جدول 7.4 (Cont'd) Table

نسبة التغطية بالتطعيمات الروتينية للأطفال (1-6 سنوات) والحوامل حسب المواليد الأحياء المسجلين في المراكز الصحية والجنسية والنوع 2011

Routine childhood Immunization Coverage Among Children (1 - 6 Years) and Pregnant Women by Registered Live Births at Health Centers and Nationality and Sex 2011

% Immunization Coverage									نسبة التغطية بالتطعيم			المركز الصحي Health Center						
نسبة الاطفال المحمين عند الولادة ضد التيتانوس Child protection rate at birth by Td2 PAB						نسبة التغطية بجرعتين أو أكثر من لقاح التيتانوس للحوامل % of pregnant women received 2 or more doses of tetanus toxoid during current pregnancy Td2+												
Total	الجملة		Non-Bah.			Bah.			Total	الجملة			Non-Bah.			Bah.		
الجملة Total	أنثى Female	ذكر Male	الجملة Total	أنثى Female	ذكر Male	الجملة Total	أنثى Female	ذكر Male	أنثى Female	أنثى Female	أنثى Female							
91.4	23.1	Health Region I المنطقة الصحية الأولى						
92.1	32.3	Muharraq المحرق						
97.8	12.3	Sh.Salman الشيخ سلمان						
97.1	35.1	National Bank of Bahrain - Arad بنك البحرين الوطني - عراد						
86.6	11.0	National Bank of Bahrain - Dair بنك البحرين الوطني - الدير						
52.1	23.3	Bank of Bahrain and Kuwait - Hidd بنك البحرين والكويت - الحد						
104.6	55.7	Health Region II المنطقة الصحية الثانية						
103.8	56.5	Naim النعيم						
108.8	68.4	Ibn Sinna ابن سينا						
91.7	37.0	Sh.Sabah Al Salem الشيخ صباح السالم						
125.4	61.2	Al Hoorah الحورة						
98.5	30.6	Health Region III المنطقة الصحية الثالثة						
88.9	48.0	Isa Town مدينة عيسى						
121.1	35.4	Jidhafs جدحفص						
89.8	16.8	Budaiya البديع						
96.7	15.7	Bilad Al Kadeem بلاد القديم						
97.6	18.1	A'Ali عالي						
78.6	18.3	Health Region IV المنطقة الصحية الرابعة						
104.5	7.6	Sitra سترة						
69.9	25.2	Hamad Kanoo حمد كانو						
64.1	25.8	East Riffa الرفاع الشرقي						
104.4	7.6	Ahmed Ali Kanoo أحمد علي كانو						
85.7	13.2	Health Region V المنطقة الصحية الخامسة						
79.6	22.2	Hamad Town مدينة حمد						
97.3	9.5	Mohammad Jassim Kanoo محمد جاسم كانو						
87.6	7.1	Kuwait الكويت						
59.8	35.8	Zallaq الزلاق						
NA	NA	Jaw & Asker Clinic* عيادة جو وعسكر *						
91.8	26.9	% HC Coverage نسبة تغطية المراكز الصحية						
...	15.9	% Private Coverage نسبة تغطية العيادات الخاصة						
91.8	42.9	Total & Percentage الجملة والنسبة المئوية الكلية						

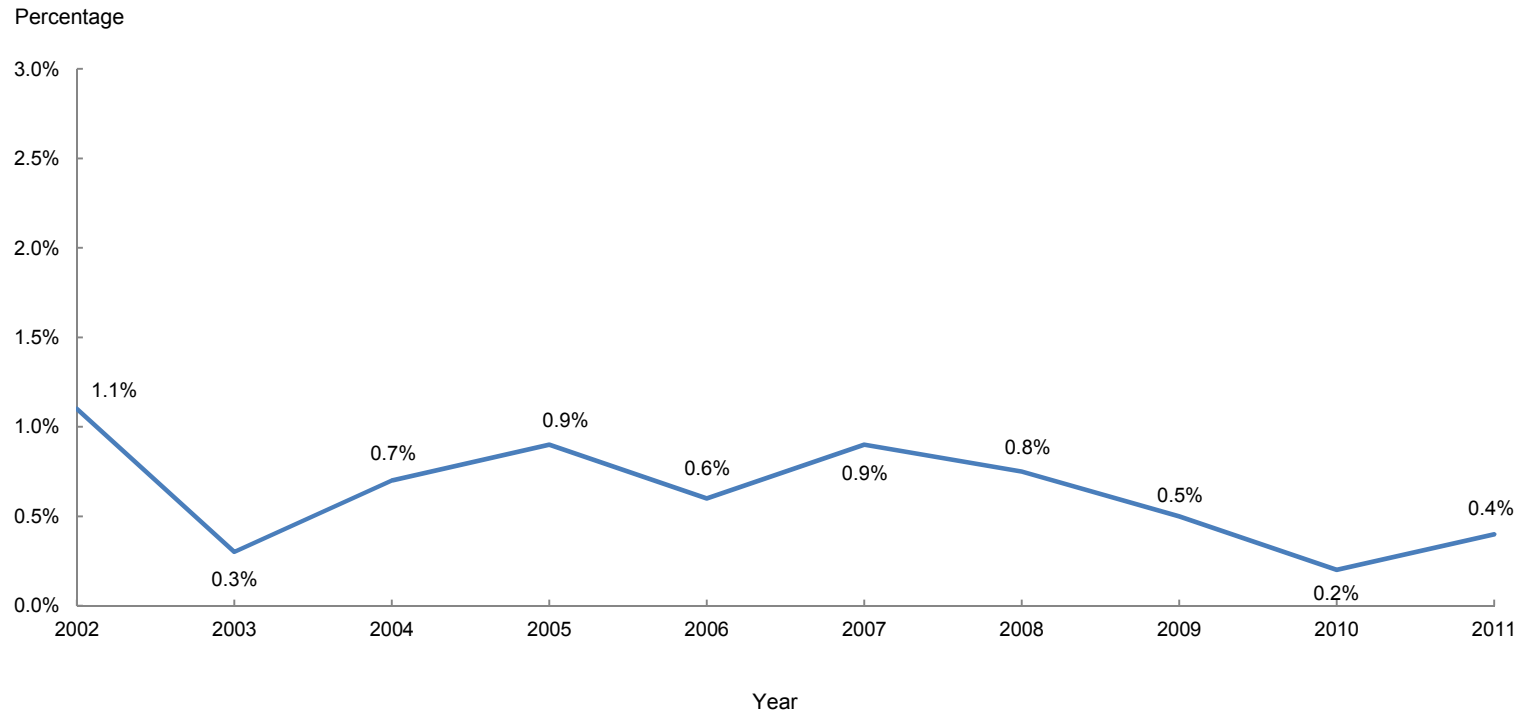
Note: Refer to conventions used in the report.

ملاحظة : انظر الاصطلاحات المستخدمة في التقرير .

* The vaccination target group for Jaw & Asker Health Center included in Hamad Kanoo Health Center .

* الفئة المستهدفة للتطعيم في مركز جو وعسكر مشمولة بمركز حمد كانو .

Figure 7.1 رسم بياني
معدل ايجابية الاختبار الجلدي للدرن < 10 mm بين الأطفال عند دخول المدرسة (5 - 6 سنوات) 2011 - 2002
Positive Tuberculin Test Rates more than 10mm for Children at School Entry (5-6 years) 2002 - 2011



Note: Tuberculin concentration : number of tuberculin units (5TU).
 2010-2011 data: Those received BCG Vaccine during infancy are not included .

ملاحظة : درجة تركيز اختبار الدرّن : عدد الوحدات (5TU) .
 بيانات 2011-2010 : الأطفال الذين تم تطعيمهم ضد الدرّن في مرحلة الطفولة لم يتم احتسابهم .

جدول 7.5
عدد مرضى الأمراض المزمنة المسجلين بالمراكز الصحية حسب الجنسية والنوع 2011
Number of Chronic Diseases Patients registered at the Health Centers by Nationality and Sex 2011

Health Region / Health Center	الجملة			Non-Bahraini			Bahraini			المنطقة الصحية / المركز الصحي
	الجملة Total	انثى Female	ذكر Male	الجملة Total	انثى Female	ذكر Male	الجملة Total	انثى Female	ذكر Male	
Health Region I	18,670	9,951	8,719	3,912	1,644	2,268	14,758	8,307	6,451	المنطقة الصحية الأولى
Muharraq	5,585	2,842	2,743	751	323	428	4,834	2,519	2,315	المحرق
Sh.Salman	7,704	4,054	3,650	2,456	958	1,498	5,248	3,096	2,152	الشيخ سلمان
National Bank of Bahrain - Arad	4,449	2,552	1,897	642	317	325	3,807	2,235	1,572	بنك البحرين الوطني - عراد
National Bank of Bahrain - Dair	930	503	427	63	46	17	867	457	410	بنك البحرين الوطني - الديرة
Bank of Bahrain & Kuwait - Hidd	2	-	2	-	-	-	2	-	2	بنك البحرين والكويت - الحد
Health Region II	16,676	7,506	9,170	7,275	2,219	5,056	9,401	5,287	4,114	المنطقة الصحية الثانية
Naim	8,462	4,351	4,111	2,448	861	1,587	6,014	3,490	2,524	النعيم
Ibn Sinna	2,537	1,182	1,355	1,194	454	740	1,343	728	615	ابن سينا
Sh.Sabah Al Salem	1,607	815	792	819	374	445	788	441	347	الشيخ صباح السالم
Hoorah	2,409	1,105	1,304	1,155	478	677	1,254	627	627	الحورة
Al Razi (Workers H.C.)	1,661	53	1,608	1,659	52	1,607	2	1	1	الرازي (علاج العمال)
Health Region III	22,698	13,014	9,684	1,710	803	907	20,988	12,211	8,777	المنطقة الصحية الثالثة
Isa Town	4,190	2,521	1,669	228	143	85	3,962	2,378	1,584	مدينة عيسى
Jidhafs	10,404	5,888	4,516	569	233	336	9,835	5,655	4,180	جندحفص
Budaiya	3,269	1,926	1,343	400	206	194	2,869	1,720	1,149	البديع
Bilad Al Kadeem	1,537	851	686	239	109	130	1,298	742	556	بلاد القديم
A'Ali	3,298	1,828	1,470	274	112	162	3,024	1,716	1,308	عالي
Health Region IV	16,801	8,178	8,623	4,739	1,186	3,553	12,062	6,992	5,070	المنطقة الصحية الرابعة
Sitra	11,184	5,129	6,055	3,280	513	2,767	7,904	4,616	3,288	سitra
Hamad Kanoo	3,096	1,739	1,357	575	252	323	2,521	1,487	1,034	حمد كانو
East Riffa	2,351	1,215	1,136	865	415	450	1,486	800	686	الرفاع الشرقي
Ahmed Ali Kanoo	170	95	75	19	6	13	151	89	62	أحمد علي كانو
Health Region V	8,758	4,859	3,899	1,179	453	726	7,579	4,406	3,173	المنطقة الصحية الخامسة
Hamad Town	2,995	1,767	1,228	336	203	133	2,659	1,564	1,095	مدينة حمد
Mohammad Jassim Kanoo	1,408	796	612	82	57	25	1,326	739	587	محمد جاسم كانو
Kuwait	3,677	2,037	1,640	396	100	296	3,281	1,937	1,344	الكويت
Zallaq	593	221	372	346	89	257	247	132	115	الزلاق
Jaw & Asker Clinic	85	38	47	19	4	15	66	34	32	عيادة جو وعسكر
Total	83,603	43,508	40,095	18,815	6,305	12,510	64,788	37,203	27,585	الجملة

NA: (not applicable) registration is done in another Health Centers within the same health region .

Note:

1) Based on Prescription data "Entry Data" .

2) The Patient is registered once even if he or she has multiple diseases.

NA : يتم تسجيل المرضى في مراكز أخرى في نفس المنطقة الصحية .

ملاحظة :

1) تم اعتماد البيانات تبعاً للتسجيل على الوصفة الطبية .

2) يتم تسجيل المريض مرة واحدة حتى وإن كان مصاباً بأكثر من مرض .

جدول 7.6
عدد حالات الأمراض المزمنة المسجلة في المراكز الصحية حسب الجنسية والنوع 2011
Number of registered Chronic Diseases Cases at the Health Centers by Nationality and Sex 2011

Health Region / Health Center	الجملة			Non-Bahraini غير بحريني			Bahraini بحريني			المنطقة الصحية / المركز الصحي
	الجملة Total	أنثى Female	ذكر Male	الجملة Total	أنثى Female	ذكر Male	الجملة Total	أنثى Female	ذكر Male	
Health Region I	39,657	22,223	17,434	6,051	2,548	3,503	33,606	19,675	13,931	المنطقة الصحية الأولى
Muharraq	12,261	6,576	5,685	1,229	535	694	11,032	6,041	4,991	المحرق
Sh.Salman	13,462	7,391	6,071	3,643	1,414	2,229	9,819	5,977	3,842	الشيخ سلمان
National Bank of Bahrain - Arad	11,078	6,520	4,558	1,088	534	554	9,990	5,986	4,004	بنك البحرين الوطني - عراد
National Bank of Bahrain - Dair	2,842	1,730	1,112	90	64	26	2,752	1,666	1,086	بنك البحرين الوطني - الديرة
Bank of Bahrain & Kuwait - Hidd	14	6	8	1	1	-	13	5	8	بنك البحرين والكويت - الحد
Health Region II	34,742	16,282	18,460	14,178	4,405	9,773	20,564	11,877	8,687	المنطقة الصحية الثانية
Naim	17,456	9,111	8,345	5,189	1,761	3,428	12,267	7,350	4,917	النعيم
Ibn Sinna	4,695	2,241	2,454	2,075	778	1,297	2,620	1,463	1,157	ابن سينا
Sh.Sabah Al Salem	4,511	2,344	2,167	1,981	852	1,129	2,530	1,492	1,038	الشيخ صباح السالم
Hoorah	5,259	2,499	2,760	2,345	941	1,404	2,914	1,558	1,356	الحورة
Al Razi (Workers H.C.)	2,821	87	2,734	2,588	73	2,515	233	14	219	الرازي (علاج العمال)
Health Region III	50,822	31,359	19,463	2,964	1,391	1,573	47,858	29,968	17,890	المنطقة الصحية الثالثة
Isa Town	12,998	7,996	5,002	416	246	170	12,582	7,750	4,832	مدينة عيسى
Jidhafs	20,265	12,779	7,486	905	376	529	19,360	12,403	6,957	جندحفص
Budaiya	6,882	4,310	2,572	729	364	365	6,153	3,946	2,207	البديع
Bilad Al Kadeem	4,028	2,364	1,664	484	219	265	3,544	2,145	1,399	بلاد القديم
A'Ali	6,649	3,910	2,739	430	186	244	6,219	3,724	2,495	عالي
Health Region IV	33,315	16,974	16,341	7,975	2,058	5,917	25,340	14,916	10,424	المنطقة الصحية الرابعة
Sitra	20,490	9,985	10,505	5,235	828	4,407	15,255	9,157	6,098	سترة
Hamad Kanoo	5,881	3,389	2,492	872	374	498	5,009	3,015	1,994	حمد كانو
East Riffa	6,528	3,375	3,153	1,833	841	992	4,695	2,534	2,161	الرفاع الشرقي
Ahmed Ali Kanoo	416	225	191	35	15	20	381	210	171	أحمد علي كانو
Health Region V	17,998	10,337	7,661	2,006	756	1,250	15,992	9,581	6,411	المنطقة الصحية الخامسة
Hamad Town	6,114	3,565	2,549	513	311	202	5,601	3,254	2,347	مدينة حمد
Mohammad Jassim Kanoo	3,615	2,093	1,522	152	102	50	3,463	1,991	1,472	محمد جاسم كانو
Kuwait	6,472	3,890	2,582	573	153	420	5,899	3,737	2,162	الكويت
Zallaq	1,648	715	933	739	186	553	909	529	380	الزلاق
Jaw & Asker Clinic	149	74	75	29	4	25	120	70	50	عيادة جو وعسكر
Total	176,534	97,175	79,359	33,174	11,158	22,016	143,360	86,017	57,343	الجملة

NA: (not applicable) registration is done in another Health Centers within the same health region .

NA : يتم تسجيل المرضى في مراكز أخرى في نفس المنطقة الصحية .

Note:

ملاحظة :

1) Based on Prescription data "Entry Data" .

1) تم اعتماد البيانات تبعاً للتسجيل على الوصفة الطبية .

2) The patient may has more than one chronic disease.

2) قد يكون المريض مصاباً بأكثر من مرض مزمن .

جدول 7.7
عدد حالات الأمراض المزمنة المسجلة بالمراكز الصحية حسب التشخيص وفئات العمر 2011
Number of registered Chronic Diseases Cases at the Health Centers by Diagnosis and Age Groups 2011

Diagnosis	Age Groups								التشخيص
	الجملة Total	60 +	50-59	40-49	30-39	20-29	10-19	0-9	
Arthritis	5,468	2,704	1,635	763	255	83	17	11	أمراض التهاب المفاصل
Bronchial Asthma	4,266	1,316	1,000	765	459	311	228	187	الربو
Hypertension	47,435	18,020	15,937	9,648	3,051	676	69	34	ارتفاع ضغط الدم
Carcinoma	152	59	51	20	6	10	4	2	الأورام الالابدة (في موضعها) (محدودة المكان)
Chronic Obstructive Diseases	248	131	45	26	19	11	6	10	أمراض الانسداد الرئوي المزمن
Diabetes Mellitus	7,362	3,065	2,273	1,189	460	253	87	35	الداء السكري (السكري) - النوع الأول
Diabetes(Non-Insulin Dependant)	36,007	12,287	12,666	7,740	2,565	654	77	18	السكري غير المعتمد على الأنسولين - النوع الثاني
G-6-P Dehydrogenase	1,048	42	67	102	226	272	193	146	مرض نقص الخميرة
Hyperthyroidism	99	17	32	26	17	6	-	1	فرط الغدة الدرقية
Hypothyroidism	8,250	2,142	2,318	2,008	1,098	530	126	28	قصور الغدة الدرقية
Ischaemic Heart Diseases	4,652	2,968	1,183	387	72	28	9	5	أمراض القلب الاقفارية (الاسكيمية) الناجمة عن القصور الدموي
Hyperlipidaemia	32,568	12,608	11,815	6,243	1,622	239	25	16	ارتفاع مستوى الدهون بالدم
Obesity	5,523	1,440	1,557	1,260	733	397	115	21	السمنة
Osteoporosis	1,024	550	311	111	29	20	2	1	هشاشة العظام
Psychiatric	1,565	454	416	330	196	123	32	14	الأمراض النفسية
Sickle-cell disorders	1,211	55	94	146	244	267	246	159	فقر الدم المنجلي
Smoking	1,283	291	303	201	193	266	28	1	التدخين
Others	18,373	5,358	4,067	3,107	2,251	1,448	803	1,339	أخرى
Total	176,534	63,507	55,770	34,072	13,496	5,594	2,067	2,028	الجملة

Note:

- 1) Based on Prescription data "Entry Data" .
- 2) The patient may has more than one chronic disease.

ملاحظة :

- 1) تم اعتماد البيانات تبعاً للتسجيل على الوصفة الطبية .
- 2) قد يكون المريض مصاباً بأكثر من مرض مزمن .

جدول 7.8
عدد الحالات المستجدة من الأمراض المعدية المبلغ عنها 2007 - 2011
Incidences of Notifiable Communicable Diseases 2007 - 2011

	Disease	2011	2010	2009	2008	2007	المرض	رمز التصنيف ICD-10 Code
I M M U N I Z A B L E D I S E A S E S	Typhoid fever	17	18	33	8	8	الحمى التيفية	A01.0
	Pulmonary TB *	136	148	209	201	180	التدرن الرئوي *	A15-A16
	Non-pulmonary TB *	95	98	116	103	111	التدرن لا رئوي *	A17-A19
	Diphtheria	-	-	-	-	-	الخناق (الدفتيريا)	A36
	Whooping cough	2	-	-	-	-	الشاهوق (السعال الديكي)	A37
	Neonatal tetanus	-	-	-	-	-	الكزاز الوليدي (حديثي الولادة)	A33
	Non-neonatal tetanus	-	-	-	-	-	الكزاز الغير وليدي	A34-A35
	Meningococcal meningitis	-	1	-	-	-	العدوى بالمكورات السحائية	A39.0
	Haemophilus Influenzae (b) meningitis	-	-	-	-	-	التهاب السحائي البكتيري المتسبب من هيروفيلس انفلونزا (المستديمة النزلية ب)	G00.0
	Poliomyelitis	-	-	-	-	-	شلل الأطفال	A80
	Measles**	10	2	3	2	7	الحصبة **	B05
	Mumps	18	46	16	80	93	النكاف (أبو كعب)	B26
	Rubella	3	6	9	2	5	الحصبة الألمانية	B06
	Chickenpox	4,243	3,394	3,221	3,380	8,606	الحماق (الجديري)	B01
Influenza	5,558	4,875	6,484	5,798	4,469	النزلة الوافدة (الأنفلونزا)	J10-J11	
Yellow Fever	-	-	-	-	-	الحمى الصفراء	P58-P59	
Viral hepatitis	-	-	-	-	-	التهاب الكبد الوبائي	B15-B19	
	A	46	54	72	102	123	أ	
	B	18	26	35	23	24	ب	
	C	1	1	-	2	3	ج	
	E	100	30	21	7	13	ي	
N O N - I M M U N I Z A B L E	Other meningitis	20	36	47	33	38	التهاب السحايا الأخرى	G02-G03
	Paratyphoid fever	3	-	1	4	7	الحمى نظيرة التيفية	A01.1
	Other salmonella infection	366	406	377	418	397	عدوى السلمونية الأخرى	A02
	Acute Flaccid Paralysis	7	10	7	5	5	الشلل الرخو الحاد	G82.0
	Shigellosis	22	27	64	42	125	داء الشيغللات	A03
	Food poisoning	415	176	439	300	286	تسمم غذائي	A05
	Amoebiasis	30	32	36	29	37	داء الأميبات	A06
	Malaria (P.falciparum)	6	7	2	5	7	البرداء المنجلية	B50
	Malaria (P.vivax)	180	83	103	86	92	البرداء النشيطة	B51
	Malaria Mixed	-	-	-	-	1	البرداء المتعددة	B52
	Syphilis	123	214	261	144	232	الزهري (السفلس)	A50-A54
	Gonococcal infection	228	286	361	419	352	السيلان (خمج بالمكورات البنية)	A55
	Streptococcal sore throat	2,779	2,888	2,651	2,872	3,424	التهاب الحلق العقدي	A41
	Leprosy	4	3	1	3	2	الجدام	A31
	AIDS	3	4	10	6	1	عوز المناعة المكتسبة	B20-B25
	Other and unspecified predominantly sexually transmitted diseases not elsewhere classified	78	155	472	349	84	أمراض أخرى وغير محددة تنتقل في غالبيتها عن طريق الجنس لم تصنف في مكان آخر	A63-A64

* Bahraini & Non-Bahraini were included, non-Bahraini repatriated after receiving the required treatment according to national policy.

** All Measles cases in 2011 were imported.

* يتضمن البحرينيين والأجانب ، الأجانب يتم ترحيلهم بعد تلقيهم العلاج المناسب طبقاً للتدابير الوطنية .

** حالات الحصبة في عام 2011 مستوردة .

جدول 7.9
معدلات الحالات المستجدة لكل 100,000 من السكان من الأمراض المعدية المبلغ عنها 2007 - 2011
Incidence Rates Per 100,000 Population of Notifiable Communicable Diseases 2007 - 2011

	Disease	نسبة التغيير	2011	2010	2009	2008	2007	المرض	رمز التصنيف	الأعراض التي يمكن التحصين منها بالطعيم
		%Change 2010-2011							ICD-10 Code	
I M M U N I Z A B L E D I S E A S E S	Typhoid fever	-2.4	1.4	1.5	2.8	0.7	0.8	الحمى التيفية	A01.0	الأعراض التي يمكن التحصين منها بالطعيم
	Pulmonary TB *	-5.1	11.4	12.0	17.7	18.2	17.3	التدرن الرئوي *	A15-A16	
	Non-pulmonary TB *	0.1	7.9	7.9	9.8	9.3	10.7	التدرن لا رئوي *	A17-A19	
	Diphtheria	-	-	-	-	-	-	الخنثاق (الدفتيريا)	A36	
	Whooping cough	-	0.2	-	-	-	-	الشاهوق (السعال الديكي)	A37	
	Neonatal tetanus	-	-	-	-	-	-	الكزاز الوليدي (حديثي الولادة)	A33	
	Non-neonatal tetanus	-	-	-	-	-	-	الكزاز الغير وليدي	A34-A35	
	Meningococcal meningitis	-	-	0.1	-	-	-	عدوى بالمكورات السحائية	A39.0	
	Haemophilus Influenzae (b) meningitis	-	-	-	-	-	-	التهاب السحائي البكتيري المتسبب من هيوفيلس انفلونزا (المستديمة النزلية ب)	G00.0	
	Poliomyelitis	-	-	-	-	-	-	شلل الأطفال	A80	
	Measles**	416.5	0.8	0.2	0.3	0.2	0.7	الحصبة **	B05	
	Mumps	-59.6	1.5	3.7	1.4	7.2	8.9	النكاف (أبو كعب)	B26	
	Rubella	-48.3	0.3	0.5	0.8	0.2	0.5	الحصبة الألمانية	B06	
	Chickenpox	29.2	355.1	274.9	273.3	305.5	828.1	الحماق (الجديري)	B01	
	Influenza	17.8	465.1	394.9	550.2	524.0	430.0	النزلة الوافدة (الأنفلونزا)	J10-J11	
Yellow Fever (Jaundice)	-	-	-	-	-	-	الحمى الصفراء (اليرقان)	P58-P59		
Viral hepatitis	-	-	-	-	-	-	التهاب الكبد الوبائي	B15-B19		
	A	-12.0	3.8	4.4	6.1	9.2	11.8	أ		
	B	-28.5	1.5	2.1	3.0	2.1	2.3	ب		
	C	3.3	0.1	0.1	-	0.2	0.3	ج		
	E	244.4	8.4	2.4	1.8	0.6	1.3	ي		
N O N - I M M U N I Z A B L E	Other meningitis	-42.6	1.7	2.9	4.0	3.0	3.7	التهاب السحايا الأخرى	G02-G03	الأعراض التي لا يمكن التحصين منها بالطعيم
	Paratyphoid fever	-	0.3	-	0.1	0.4	0.7	الحمى نظيرة التيفية	A01.1	
	Other salmonella infection	-6.9	30.6	32.9	32.0	37.8	38.2	عدوى السلمونيلة الأخرى	A02	
	Acute Flaccid Paralysis	-27.7	0.6	0.8	0.6	0.5	0.5	الشلل الرخو الحاد	G82.0	
	Shigellosis	-15.8	1.8	2.2	5.4	3.8	12.0	داء الشيغلالات	A03	
	Food poisoning	143.6	34.7	14.3	37.3	27.1	27.5	تسمم غذائي	A05	
	Amoebiasis	-3.1	2.5	2.6	3.1	2.6	3.6	داء الأميبات	A06	
	Malaria (P. falciparum)	-11.4	0.5	0.6	0.2	0.5	0.7	البرداء المنجلية	B50	
	Malaria (P. vivax)	124.0	15.1	6.7	8.7	7.8	8.9	البرداء النشيطة	B51	
	Malaria Mixed	-	-	-	-	-	0.1	البرداء المتعددة	B52	
	Syphilis	-40.6	10.3	17.3	22.1	13.0	22.3	الزهري (السفلس)	A50-A53	
	Gonococcal infection	-17.6	19.1	23.2	30.6	37.9	33.9	السيلان (خمج بالمكورات البنية)	A54	
	Streptococcal sore throat	-0.6	232.5	233.9	225.0	259.6	329.5	التهاب الحلق العقدي	A40	
	Leprosy	37.7	0.3	0.2	0.1	0.3	0.2	الجذام	A30	
	AIDS	-22.5	0.3	0.3	0.8	0.5	0.1	عوز المناعة المكتسبة	B20-B24	
Other and unspecified predominantly sexually transmitted diseases not elsewhere classified	-48.0	6.5	12.6	40.1	31.5	8.1	أمراض أخرى وغير محددة تنتقل في غالبيتها عن طريق الجنس لم تصنف في مكان آخر	A63-A64		

* Bahraini & Non-Bahraini were included, non-Bahraini repatriated after receiving the required treatment according to national policy.

** All Measles cases in 2011 were imported.

* يتضمن البحرينيين والأجانب ، الأجانب يتم ترحيلهم بعد تلقيهم العلاج المناسب طبقاً للتدابير الوطنية .

** حالات الحصبة في عام 2011 مستوردة .

جدول 7.10
التوزيع السنوي لحالات التهاب الكبد الوبائي حسب الجنسية و فئات العمر والنوع 2011
Annual Distribution of Viral Hepatitis Incidences by Nationality, Age Groups and Sex 2011

Viral Hepatitis												التهاب الكبد الوبائي											
Total				الجملة				N.Bahraini				غير بحريني				Bahraini				بحريني			
ي	ج	ب	أ	ي	ج	ب	أ	ي	ج	ب	أ	ي	ج	ب	أ	النوع	فئات السن						
E	C	B	A	E	C	B	A	E	C	B	A	E	C	B	A	Sex	Age Groups						
-	-	-	2	-	-	-	2	-	-	-	-	-	-	-	-	Male	ذكر						
1	-	-	2	1	-	-	1	-	-	-	-	-	-	-	-	Female	أنثى						
1	-	-	4	1	-	-	3	-	-	-	-	-	-	-	-	1 Total	الجملة						
2	-	-	9	1	-	-	5	1	-	-	-	4	-	-	-	Male	ذكر						
4	-	-	7	1	-	-	3	3	-	-	-	4	-	-	-	Female	أنثى						
6	-	-	16	2	-	-	8	4	-	-	-	8	-	-	-	8 Total	الجملة						
11	1	-	6	6	-	-	2	5	1	-	-	4	1	-	-	Male	ذكر						
9	-	-	3	3	-	-	2	6	-	-	-	1	-	-	-	Female	أنثى						
20	1	-	9	9	-	-	4	11	1	-	-	5	-	-	-	5 Total	الجملة						
7	-	7	5	4	-	5	3	3	-	2	-	2	-	2	-	Male	ذكر						
6	-	2	2	3	-	2	1	3	-	-	-	1	-	-	-	Female	أنثى						
13	-	9	7	7	-	7	4	6	-	2	-	3	-	2	-	3 Total	الجملة						
10	-	3	3	4	-	3	1	6	-	-	-	2	-	-	-	Male	ذكر						
4	-	2	1	1	-	1	-	3	-	1	-	1	-	1	-	Female	أنثى						
14	-	5	4	5	-	4	1	9	-	1	-	3	-	1	-	3 Total	الجملة						
10	-	3	2	4	-	3	1	6	-	-	-	1	-	-	-	Male	ذكر						
13	-	1	-	4	-	1	-	9	-	-	-	-	-	-	-	Female	أنثى						
23	-	4	2	8	-	4	1	15	-	-	-	1	-	-	-	1 Total	الجملة						
3	-	-	1	-	-	-	-	3	-	-	-	1	-	-	-	Male	ذكر						
11	-	-	2	2	-	-	1	9	-	-	-	1	-	-	-	Female	أنثى						
14	-	-	3	2	-	-	1	12	-	-	-	2	-	-	-	2 Total	الجملة						
6	-	-	-	-	-	-	-	6	-	-	-	-	-	-	-	Male	ذكر						
3	-	-	1	-	-	-	-	3	-	-	-	1	-	-	-	Female	أنثى						
9	-	-	1	-	-	-	-	9	-	-	-	1	-	-	-	1 Total	الجملة						
49	1	13	28	19	-	11	14	30	1	2	-	14	1	2	-	Male	ذكر						
51	-	5	18	15	-	4	8	36	-	1	-	10	-	1	-	Female	أنثى						
100	1	18	46	34	-	15	22	66	1	3	-	24	1	3	-	Total	الجملة						

جدول 7.11
التوزيع السنوي لحالات التهاب الكبد الوبائي حسب المحافظة و الجنسية و النوع 2011
Annual Distribution of Viral Hepatitis Incidences by Governorate, Nationality and Sex 2011

Viral Hepatitis												التهاب الكبد الوبائي		النوع Sex	المحافظة Governorate
Total				Non Bahraini				Bahraini				الجملة	بحريني		
ي E	ج C	ب B	أ A	ي E	ج C	ب B	أ A	ي E	ج C	ب B	أ A				
9	-	4	4	3	-	4	2	6	-	-	2	Male	ذكر	المحرق Muharraq	
9	-	1	8	4	-	1	5	5	-	-	3	Female	أنثى		
18	-	5	12	7	-	5	7	11	-	-	5	Total	الجملة		
9	-	2	6	6	-	2	6	3	-	-	-	Male	ذكر	العاصمة Capital	
8	-	1	3	4	-	1	3	4	-	-	-	Female	أنثى		
17	-	3	9	10	-	3	9	7	-	-	-	Total	الجملة		
13	1	3	8	2	-	1	-	11	1	2	8	Male	ذكر	الشمالية Northern	
16	-	2	1	1	-	2	-	15	-	-	1	Female	أنثى		
29	1	5	9	3	-	3	-	26	1	2	9	Total	الجملة		
15	-	4	6	5	-	4	2	10	-	-	4	Male	ذكر	الوسطى Central	
14	-	1	4	3	-	-	-	11	-	1	4	Female	أنثى		
29	-	5	10	8	-	4	2	21	-	1	8	Total	الجملة		
3	-	-	4	3	-	-	4	-	-	-	-	Male	ذكر	الجنوبية Southern	
4	-	-	2	3	-	-	-	1	-	-	2	Female	أنثى		
7	-	-	6	6	-	-	4	1	-	-	2	Total	الجملة		
49	1	13	28	19	-	11	14	30	1	2	14	Male	ذكر	الجملة Total	
51	-	5	18	15	-	4	8	36	-	1	10	Female	أنثى		
100	1	18	46	34	-	15	22	66	1	3	24	Total	الجملة		

جدول 7.12
حاملي مرض التهاب الكبد الوبائي "ب" حسب فئات العمر والجنسية والنوع 2011
Hepatitis "B" Carriers by Age Groups, Nationality and Sex 2011

Total			الجملة			Non-Bahraini			غير بحريني			Bahraini			بحريني			فئات العمر Age Groups
الجملة Total	أنثى Female	ذكر Male	الجملة Total	أنثى Female	ذكر Male	الجملة Total	أنثى Female	ذكر Male	الجملة Total	أنثى Female	ذكر Male	الجملة Total	أنثى Female	ذكر Male				
1	-	1	1	-	1	-	-	-	-	-	-	-	-	-	0-4			
-	-	-	-	-	-	-	-	-	-	-	-	-	-	-	5-14			
49	20	29	42	15	27	7	5	2	7	5	2	7	5	2	15-24			
153	65	88	138	61	77	15	4	11	15	4	11	15	4	11	25-34			
110	55	55	103	51	52	7	4	3	7	4	3	7	4	3	35-44			
32	11	21	25	8	17	7	3	4	7	3	4	7	3	4	45-54			
21	4	17	10	1	9	11	3	8	11	3	8	11	3	8	55-64			
8	3	5	3	1	2	5	2	3	5	2	3	5	2	3	65 +			
374	158	216	322	137	185	52	21	31	52	21	31	52	21	31	Total الجملة			

جدول 7.13
حاملي مرض التهاب الكبد الوبائي "ب" حسب المنطقة الجغرافية والجنسية والنوع 2011
Hepatitis "B" Carriers by Geographical Region, Nationality and Sex 2011

Total			الجملة			Non-Bahraini			غير بحريني			Bahraini			بحريني			المنطقة الجغرافية Geographical Region
الجملة Total	أنثى Female	ذكر Male	الجملة Total	أنثى Female	ذكر Male	الجملة Total	أنثى Female	ذكر Male	الجملة Total	أنثى Female	ذكر Male	الجملة Total	أنثى Female	ذكر Male				
7	3	4	6	2	4	1	1	-	1	1	-	1	1	-	Hidd الحد			
57	27	30	51	24	27	6	3	3	6	3	3	6	3	3	Muharraq المحرق			
114	43	71	107	39	68	7	4	3	7	4	3	7	4	3	Manama المنامة			
16	5	11	12	3	9	4	2	2	4	2	2	4	2	2	Jidhafs جدحفص			
23	9	14	14	6	8	9	3	6	9	3	6	9	3	6	Northern الشمالية			
13	5	8	8	4	4	5	1	4	5	1	4	5	1	4	Sitra ستره			
32	20	12	25	16	9	7	4	3	7	4	3	7	4	3	Central الوسطى			
15	7	8	13	7	6	2	-	2	2	-	2	2	-	2	Isa Town مدينة عيسى			
64	20	44	59	20	39	5	-	5	5	-	5	5	-	5	Riffa الرفاع			
11	5	6	10	5	5	1	-	1	1	-	1	1	-	1	Western الغربية			
-	-	-	-	-	-	-	-	-	-	-	-	-	-	-	Southern الجنوبية			
22	14	8	17	11	6	5	3	2	5	3	2	5	3	2	Hamad Town مدينة حمد			
374	158	216	322	137	185	52	21	31	52	21	31	52	21	31	Total الجملة			

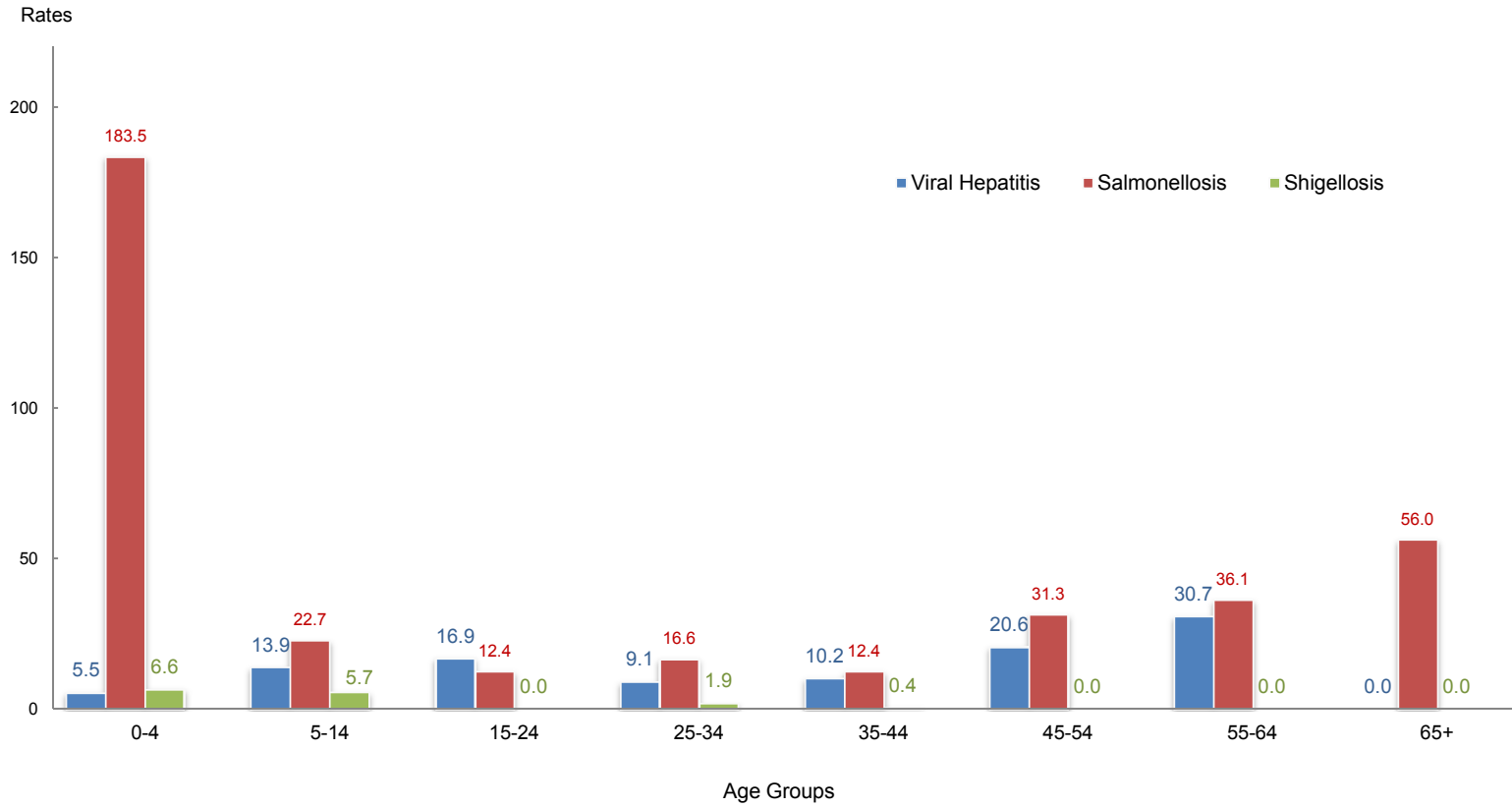
جدول 7.14
عدد ومعدلات الحالات المستجدة بالأمراض المعدية المختارة لكل 100,000 من السكان حسب فئات العمر 2011
Selected Communicable Diseases Incidences & Rates Per 100,000 Population by Age Groups 2011

الحصبة Measles		الحمى التيفية Typhoid fever		الحمى نظيرة التيفية Paratyphoid fever		داء الشيغللات Shigellosis		داء السلمونيلة Salmonellosis		تقديرات السكان * Population Estimates * 2011	فئات العمر (بالسنوات) Age Groups (Years)
المعدل Rate	الحالات Cases	المعدل Rate	الحالات Cases	المعدل Rate	الحالات Cases	المعدل Rate	الحالات Cases	المعدل Rate	الحالات Cases		
4.4	4	3.3	3	-	-	6.6	6	183.5	168	91,558	0-4
2.5	4	2.5	4	-	-	5.7	9	22.7	36	158,479	5-14
0.6	1	1.7	3	0.6	1	-	-	12.4	22	177,483	15-24
0.3	1	0.6	2	0.6	2	1.9	6	16.6	53	318,829	25-34
-	-	1.3	3	-	-	0.4	1	12.4	28	225,777	35-44
-	-	1.4	2	-	-	-	-	31.3	44	140,760	45-54
-	-	-	-	-	-	-	-	36.1	20	55,367	55-64
-	-	-	-	-	-	-	-	56.0	15	26,767	65+
0.8	10	1.4	17	0.3	3	1.8	22	32.3	386	1,195,020	Total الجملة

* Population Estimates: Central Informatics and Communications Organization .

* تقديرات السكان : الجهاز المركزي للمعلومات والاتصالات .

Figure 7.2 رسم بياني
 معدلات الإصابة بالأمراض المعدية المختارة لكل 100,000 من السكان حسب فئات العمر 2011
 Selected Communicable Diseases Incidences Rates Per 100,000 Population by Age Groups 2011



Reference: Tables 7.10 & 7.14

مرجع: جدول رقم 7.10 و 7.14

جدول 7.15
 أعداد ومعدلات التدرن لكل 100,000 من السكان حسب الجنسية و فئات العمر 2011
 Report Numbers and Rates per 100,000 Population of Tuberculosis by Nationality and Age Groups 2011

التدرن لا رئوي Non-Pulmonary Tuberculosis				التدرن الرئوي Pulmonary Tuberculosis				تقديرات السكان *			فئات العمر (بالسنوات)
Non-Bahraini		Bahraini		Non-Bahraini		Bahraini		Population Estimates *			Age Groups (Years)
المعدل Rate	العدد No.	المعدل Rate	العدد No.	المعدل Rate	العدد No.	المعدل Rate	العدد No.	الجملة Total	غير بحريني Non-Bah	بحريني Bahraini	
15.4	4	3.1	2	-	-	3.1	2	91,558	25,990	65,568	0-4
-	-	2.5	3	-	-	-	-	158,479	39,996	118,483	5-14
8.2	5	5.2	6	31.1	19	2.6	3	177,483	61,166	116,317	15-24
16.0	36	3.2	3	13.3	30	5.3	5	318,829	225,072	93,757	25-34
7.0	11	10.2	7	14.7	23	5.8	4	225,777	156,917	68,860	35-44
7.7	6	3.2	2	27.0	21	11.1	7	140,760	77,819	62,941	45-54
14.4	3	2.9	1	19.2	4	26.1	9	55,367	20,866	34,501	55-64
-	-	24.7	6	-	-	37.1	9	26,767	2,506	24,261	65+
10.6	65	5.1	30	15.9	97	6.7	39	1,195,020	610,332	584,688	Total

* Population Estimates: Central Informatics and Communications Organization .

* تقديرات السكان : الجهاز المركزي للمعلومات والاتصالات .

جدول 7.16
 أعداد ونسب الحالات المستجدة بالأمراض المعدية المختارة حسب المحافظة 2011
 Selected Communicable Diseases Incidences & Percentages by Governorate 2011

الحمى التيفية Typhoid fever		داء الشيغللات Shigellosis		داء السلمونيلة Salmonellosis		التدرن اللارنوي Non-Pulmonary TB		التدرن الرنوي Pulmonary TB		المنطقة Region
%	الحالات Cases	%	الحالات Cases	%	الحالات Cases	%	الحالات Cases	%	الحالات Cases	
23.5	4	9.1	2	22.8	88	26.3	25	28.7	39	العاصمة Capital
17.6	3	18.2	4	20.2	78	16.8	16	18.4	25	المحرق Muharraq
29.4	5	40.9	9	18.7	72	23.2	22	16.9	23	الشمالية Northern
-	-	22.7	5	14.8	57	26.3	25	25.7	35	الوسطى Central
29.4	5	9.1	2	23.6	91	7.4	7	10.3	14	الجنوبية Southern
100.0	17	100.0	22	100.0	386	100.0	95	100.0	136	الجملة Total

جدول 7.17 نتائج الاختبارات الجرثومية والكيميائية لعينات المياه حسب المصدر 2007 - 2011
 Water Supply Bacteriological and Chemical Test Results by Source 2007 - 2011

Source	2011		2010		2009		2008		2007		المصدر
	% غير المرضية Unsatis- factory	عدد العينات No. of samples	% غير المرضية Unsatis- factory	عدد العينات No. of samples	% غير المرضية Unsatis- factory	عدد العينات No. of samples	% غير المرضية Unsatis- factory	عدد العينات No. of samples	% غير المرضية Unsatis- factory	عدد العينات No. of samples	
Public water	1.91	1,622	1.08	1,472	0.49	2,254	1.05	2,750	9.2	1,450	المياه العمومية
Demineralized water	-	-	-	-	-	-	-	-	-	-	المياه المحلاة
Schools, Hospitals, Hotels	5.21	1,035	2.43	2,383	1.43	2,383	2.68	2,353	8.1	3,075	المدارس والفنادق والمستشفيات
Total	7.12	2,657	3.51	3,855	1.92	4,637	3.73	5,103	17.3	4,525	الجملة

Note: 2010 data reviewed and updated.

ملاحظة : تم مراجعة وتعديل بيانات عام 2010 .

جدول 7.18
 بؤر تكاثر البعوض التي تم فحصها والإيجابية منها حسب المحافظة 2007 - 2011
 Examined and Positive Breeding Spots of Mosquito by Governorate 2007 - 2011

Governorate	2011	2010	2009	2008	2007	المحافظة
Potential spots examined						بؤر التكاثر المحتملة التي تم فحصها
Muharrag	6,358	7,457	6,075	5,548	5,527	المحرق
Capital	25,301	28,204	30,674	39,348	43,315	العاصمة
Central	25,390	25,309	24,914	32,124	25,928	الوسطى
Northern	29,582	37,073	37,164	33,399	32,952	الشمالية
Southern	5,913	7,352	6,564	9,269	10,919	الجنوبية
Total	92,544	105,395	105,391	119,688	118,641	الجملة
Positive Culex spots						بؤر الكيولكس الموجبة
Muharrag	119	99	59	59	67	المحرق
Capital	688	912	578	569	1,044	العاصمة
Central	706	551	512	311	516	الوسطى
Northern	2	2,319	1,932	1,732	2,189	الشمالية
Southern	77	132	94	-	-	الجنوبية
Total	1,592	4,013	3,175	2,671	3,816	الجملة
Positive Anopheles spots						بؤر الأنوفيلس الموجبة
Muharrag	-	-	-	-	1	المحرق
Capital	2	6	7	11	7	العاصمة
Central	13	26	34	12	25	الوسطى
Northern	97	119	109	79	94	الشمالية
Southern	-	1	1	7	9	الجنوبية
Total	112	152	151	109	136	الجملة

جدول 7.19
حالات الملاريا حسب بلد المنشأ 2011
Malaria Cases by Country of Origin 2011

Country of Origin	الجملة Total	البرداء المنجلية P.F.	البرداء النشيطة P.V.	البرداء الوبالية P.M.	البرداء المتعددة Mixed (P.F. & P.V.)	بلد المنشأ
Kingdom of Bahrain	2	1	1	-	-	مملكة البحرين
Republic of India	80	1	79	-	-	جمهورية الهند
Republic of Bangladesh	3	-	3	-	-	جمهورية بنغلادش
Republic of Yemen	3	2	1	-	-	الجمهورية اليمنية
Islamic Republic of Pakistan	94	2	92	-	-	جمهورية باكستان الإسلامية
Palestine	-	-	-	-	-	فلسطين
Nigeria	-	-	-	-	-	نيجيريا
Republic of Sudan	1	-	1	-	-	جمهورية السودان
Kingdom of Nipal	3	-	3	-	-	مملكة النيبال
Total	186	6	180	-	-	الجملة

P.F. - Plasmodium falciparum - often fatal form of malaria .

P.V. - Plasmodium vivax - usually mild form of malaria .

P.M. - Plasmodium malaria - mild form of malaria .

البرداء المنجلية (الملاريا الخبيثة) غالبا ما تسبب الوفاة .

البرداء النشيطة (الملاريا الحميدة) عادة خفيفة الحدة .

البرداء الوبالية (الملاريا الحميدة) خفيفة الحدة .

جدول 7.20
اختبارات مختارة للأصصال التي تم إجراؤها خلال 2010 - 2011
Selected Serological Test Results 2010 - 2011

Test / Source	2011		جملة العينات Total Samples	2010		جملة العينات Total Samples	الأختبارات / المصدر
	العينات الموجبة Positive samples			العينات الموجبة Positive samples			
	%	العدد No.		%	العدد No.		
Hepatitis B surface antigen (HBsAg)							مستضد التهاب الكبد الفيروسي ب السطحي
Blood Bank	0.01	1	16,808	0.10	18	18,014	بنك الدم
Suspected cases	1.98	954	48,259	1.93	673	34,849	حالات مشتبهة
Anti-HBs							مضاد المستضد السطحي ب
Postvaccination testing	70.05	1,520	2,170	89.38	1,195	1,337	اختبار ما بعد التطعيم
Hepatitis B, E antigen (HBeAg) *							المستضد ه لالتهاب الكبد الفيروسي ب *
HBsAg +ve cases	67.35	66	98	58.70	54	92	حالات ثبت وجود مستضد التهاب الكبد الفيروسي ب
Anti-HBe							مضاد المستضد اي ر
HBsAg +ve cases	70.94	271	382	82.59	389	471	حالات ثبت وجود مستضد الكبد الفيروسي السطحي ب
Hepatitis A (Igm)							غلوبلين مناعي م ضد التهاب الكبد الفيروسي أ
Suspected cases	1.19	24	2,025	0.50	12	2,379	حالات مشتبه بها
Rubella antibodies (IgG)							أضداد الحصبة الألمانية (غلوبلين مناعي ج)
Suspected cases pregnant women at 1st antenatal visit, other women	95.95	16,597	17,297	95.28	11,061	11,609	حالات مشتبه الحوامل وغير الحوامل
Rubella antibodies (IgM)							أضداد الحصبة الألمانية (غلوبلين مناعي م)
Suspected cases	1.83	16	872	0.97	8	828	حالات مشتبهة
HIV antibodies							أضداد عوز المناعة المكتسبة
Blood donors	-	-	16,808	-	-	18,014	متبرعي الدم
Pre-employment examination	0.10	34	34,929	0.10	43	43,709	فحص اللياقة للعمل

* Hepatitis B, E antigen (HBeAg): decrease / increase due to selective sample testing.

* المستضد ه لالتهاب الكبد الفيروسي ب : سبب الانخفاض / الارتفاع نتيجة اختبار عينة مختارة .

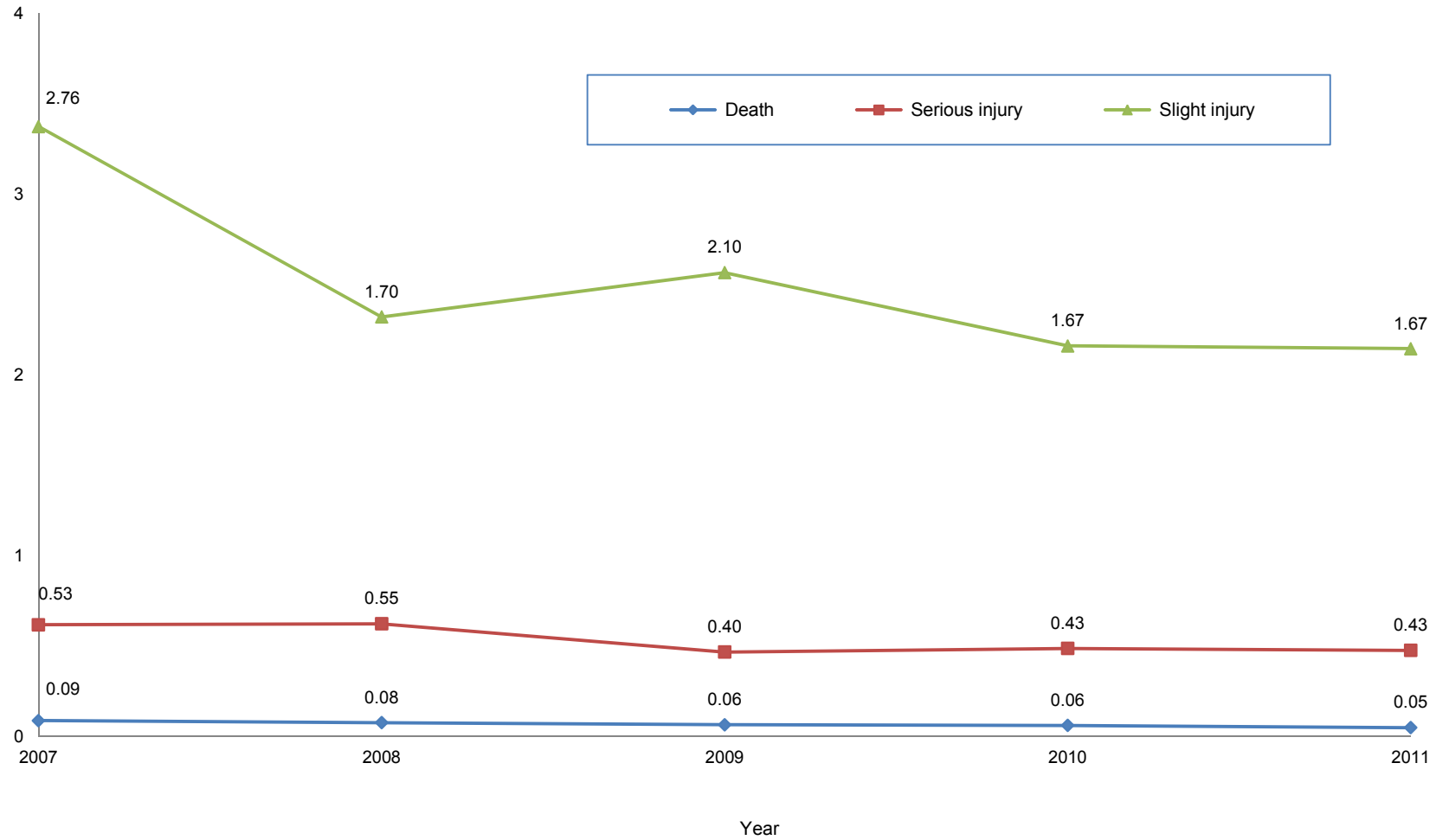
جدول 7.21
عدد ومعدلات المصابين بالحوادث المرورية لكل 1000 من السكان حسب درجة خطورة الإصابة والنوع 2007 - 2011
Number and Rates per 1000 population of Road and Traffic Related Accidents by Seriousness of Injuries and Sex 2007 - 2011

Seriousness of Injury	المعدل Rate	الجملة Total			المشاة Pedestrians		الركاب Passengers		السواق Drivers		درجة خطورة الإصابة
		الجملة Total	أنثى Female	ذكر Male	أنثى Female	ذكر Male	أنثى Female	ذكر Male	أنثى Female	ذكر Male	
2007											2007
Death	0.09	91	8	83	3	23	2	16	3	44	وفاة
Serious injury	0.53	551	111	440	34	126	43	104	34	210	إصابة بليغة
Slight injury	2.76	2,864	879	1,985	109	316	432	631	338	1,038	إصابة بسيطة
2008											2008
Death	0.08	84	6	78	2	25	3	17	1	36	وفاة
Serious injury	0.55	605	102	503	31	160	45	95	26	248	إصابة بليغة
Slight injury	1.70	1,878	-	1,878	101	292	412	596	335	990	إصابة بسيطة
2009											2009
Death	0.06	76	2	74	-	28	2	14	-	32	وفاة
Serious injury	0.40	474	98	376	40	119	29	77	29	180	إصابة بليغة
Slight injury	2.10	2,473	736	1,737	82	298	354	554	300	885	إصابة بسيطة
2010											2010
Death	0.06	75	13	62	5	24	5	4	3	34	وفاة
Serious injury	0.43	525	100	425	35	124	41	58	24	243	إصابة بليغة
Slight injury	1.67	2,067	624	1,443	89	295	288	458	247	690	إصابة بسيطة
2011											2011
Death	0.05	58	6	52	1	14	2	12	3	26	وفاة
Serious injury	0.43	510	98	412	23	114	47	78	28	220	إصابة بليغة
Slight injury	1.67	1,995	679	1,316	77	224	314	423	288	669	إصابة بسيطة

Source: Ministry of Interior - General Directorate of Traffic .

المصدر: وزارة الداخلية - الإدارة العامة للمرور .

Figure 7.3
 معدل إصابات الحوادث المرورية لكل 1000 من السكان حسب درجة خطورة الإصابة 2011 - 2007
 Road & Traffic Related Accidents Rate Per 1000 Population by Seriousness of Injuries 2007 - 2011



Reference: Table 7.21

مرجع: جدول 7.21

جدول 7.22
عدد المصابين بالحوادث المرورية حسب درجة خطورة الإصابة وفئات العمر 2011
Number of Road and Traffic Related Accidents by Seriousness of Injuries and Age Groups 2011

Seriousness of Injury	Age Groups									درجة خطورة الإصابة	
	الجملة Total	70+	69-60	59-50	49-40	39-30	29-20	19-10	09-0		
Drivers											السواق
Death	29	-	1	3	4	4	5	9	3		وفاة
Serious injury	248	-	9	3	13	39	57	99	28		إصابة بليغة
Slight injury	957	-	15	22	64	134	242	408	72		إصابة بسيطة
Total	1,234	-	25	28	81	177	304	516	103		الجملة
Passengers											الركاب
Death	14	1	-	-	2	-	1	6	4		وفاة
Serious injury	125	11	5	2	6	10	28	31	32		إصابة بليغة
Slight injury	737	95	23	3	37	70	105	211	193		إصابة بسيطة
Total	876	107	28	5	45	80	134	248	229		الجملة
Pedestrians											المشاة
Death	14	-	-	-	2	2	4	4	2		وفاة
Serious injury	104	-	9	6	11	20	23	19	16		إصابة بليغة
Slight injury	227	-	8	6	18	34	55	54	52		إصابة بسيطة
Total	345	-	17	12	31	56	82	77	70		الجملة
Death	57	1	1	3	8	6	10	19	9		وفاة
Serious injury	477	11	23	11	30	69	108	149	76		إصابة بليغة
Slight injury	1,921	95	46	31	119	238	402	673	317		إصابة بسيطة
Grand Total	2,455	107	70	45	157	313	520	841	402		الجملة الكلية

Source: Ministry of Interior - General Directorate of Traffic .

المصدر: وزارة الداخلية - الإدارة العامة للمرور .

جدول 7.23
حوادث الإصابات حسب الأسباب الرئيسية ودرجة الخطورة 2011
Injury Accidents by Main Causes and Seriousness of Injury 2011

Main Causes	Seriousness of Injury				الأسباب الرئيسية
	المجموع Total	إصابات بسيطة Slight injury	إصابات بليغة Serious injury	وفاة Death	
Accident due to Driver Action	1,445	988	405	52	حوادث بسبب السواق
Accident due to Pedestrian Action	68	38	29	1	حوادث بسبب تحركات المشاة
Accident due to Passenger Action	11	6	5	-	حوادث بسبب الركاب
Accident due to Obstruction	5	4	1	-	حوادث بسبب موانع على الطريق
Accident due to Defective Vehicles	2	1	1	-	حوادث بسبب عطل في المركبة
Accident due to Road Condition	2	2	-	-	حوادث بسبب حالة الطريق
Accident due to Weather Condition	2	2	-	-	حوادث بسبب حالة الطقس
Accident due to Other Factors	52	32	18	2	حوادث بسبب عوامل أخرى
Total	1,587	1,073	459	55	الجملة

Source: Ministry of Interior - General Directorate of Traffic .

المصدر: وزارة الداخلية - الإدارة العامة للمرور .

جدول 7.24
حوادث الإصابات حسب المنطقة ودرجة خطورة الإصابة 2011
Injury Accidents by Region and Seriousness of Injury 2011

Region	Seriousness of Injury				المنطقة
	المجموع Total	إصابات بسيطة Slight injury	إصابات بليغة Serious injury	وفاة Death	
Hidd	38	29	9	-	الحد
Muharraq	155	102	51	2	المحرق
Manama	411	292	108	11	المنامة
Jidhafs	123	75	43	5	جدحفص
Northern	129	85	40	4	الشمالية
Sitra	96	59	34	3	سترة
Central	91	62	26	3	الوسطى
Isa Town	120	93	21	6	مدينة عيسى
Riffa	247	164	70	13	الرفاع
Western	70	40	24	6	الغربية
Hawar Island	-	-	-	-	حوار
Hamad Town	107	72	33	2	مدينة حمد
Total	1,587	1,073	459	55	الجملة

Source: Ministry of Interior - General Directorate of Traffic .

المصدر: وزارة الداخلية - الإدارة العامة للمرور .

جدول 7.25
عدد المصابين بالحوادث المرورية حسب درجة خطورة الإصابة والمحافظات 2011
Number of Road and Traffic Related Accidents by Seriousness of Injuries and Governorate 2011

Seriousness of Injury	Governorate						درجة خطورة الإصابة
	الجملة Total	المحرق Muharraq	العاصمة Capital	الشمالية Northern	الوسطى Central	الجنوبية Southern	
Drivers							السواق
Death	29	1	4	6	12	6	وفاة
Serious injury	248	31	69	70	56	22	إصابة بليغة
Slight injury	957	123	273	214	237	110	إصابة بسيطة
Passengers							الركاب
Death	14	1	4	4	2	3	وفاة
Serious injury	125	11	30	36	32	16	إصابة بليغة
Slight injury	737	87	207	179	186	78	إصابة بسيطة
Pedestrians							المشاة
Death	15	-	4	5	5	1	وفاة
Serious injury	137	19	36	28	42	12	إصابة بليغة
Slight injury	301	40	95	67	68	31	إصابة بسيطة
Total							الجملة
Death	58	2	12	15	19	10	وفاة
Serious injury	510	61	135	134	130	50	إصابة بليغة
Slight injury	1,995	250	575	460	491	219	إصابة بسيطة

Source: Ministry of Interior - General Directorate of Traffic .

المصدر: وزارة الداخلية - الإدارة العامة للمرور .

جدول 7.26

عدد ومعدلات إصابات العمل والوفيات لكل 1000 من المؤمن عليهم حسب الجنسية ونوع النشاط الاقتصادي والنوع 2011
Number and Rates of Occupational Injuries and Deaths Per 1000 Insured Persons by Nationality, Division of Economic Activity and Sex 2011

عدد المؤمن عليهم Number of Insured Persons				جملة الوفيات Total Deaths						جملة الإصابات Total Injuries						نوع النشاط الاقتصادي Division of Economic Activity			
غير بحريني Bahraini			بحريني Bahraini			الجملة Total		غير بحريني Non-Bahraini		بحريني Bahraini		الجملة Total		غير بحريني Non-Bahraini			بحريني Bahraini		
الجملة Total	الجملة Total	أنثى Female	ذكر Male	الجملة Total	أنثى Female	ذكر Male	المعدل Rate	العدد No.	أنثى Female	ذكر Male	أنثى Female	ذكر Male	المعدل Rate	العدد No.	أنثى Female		ذكر Male	أنثى Female	ذكر Male
2,030	1,779	26	1,753	251	80	171	-	-	-	-	-	-	-	-	-	-	-	-	الزراعة وتربية الحيوان وأنشطة الخدمات المتصلة بها Agriculture, Animal husbandry, Activities & Services Related thereto
3,797	3,779	11	3,768	18	-	18	-	-	-	-	-	-	0.5	2	-	2	-	-	صيد الأسماك والمزارع السمكية والخدمات المتصلة بها Fishing, Fishing Farms & Related Activities & Services
2,259	1,852	20	1,832	407	64	343	0.4	1	-	-	-	1	5.3	12	-	8	-	4	مناجم ومحاجر واستخراج النفط والغاز الطبيعي والأحجار والرمل والملح والفحم Mines & Quarries, Crude Oil, Natural Gas, Stones, Sand, Salt and Coal extraction
78,763	63,067	2,388	60,679	15,696	3,240	12,456	0.01	1	-	1	-	-	4.4	347	2	142	12	191	الصناعة التحويلية Transformation Industry
827	347	3	344	480	48	432	-	-	-	-	-	-	-	-	-	-	-	-	إمدادات الكهرباء والماء والغاز Electricity, Water and Gas Supplies
126,267	116,373	1,184	115,189	9,894	2,972	6,922	0.1	13	-	13	-	-	1.6	198	-	170	3	25	التشييد والبناء Construction
107,767	90,404	4,854	85,550	17,363	5,029	12,334	0.01	1	-	1	-	-	1.7	188	6	104	6	72	تجارة الجملة والتجزئة وإصلاح السيارات والدراجات والسلع الشخصية Wholesale and Retail Trade, Auto, Motorcycles, & personal appliances Repair
32,474	29,379	3,773	25,606	3,095	867	2,228	-	-	-	-	-	-	0.8	25	-	19	2	4	الفنادق ، المطاعم ، المقاهي والمقاصف ودور الضيافة والشقق المفروشة للإقامة القصيرة Hotels, Restaurants, coffee shops, guest houses & short stay furnished flats
19,826	12,171	1,388	10,783	7,655	1,737	5,918	-	-	-	-	-	-	3.2	63	18	16	4	25	نقل وتخزين واتصال Transport, Storage and communications

(Cont'd) Table 7.26 جدول (تابع) (Cont'd)

عدد ومعدلات إصابات العمل والوفيات لكل 1000 من المؤمن عليهم حسب الجنسية ونوع النشاط الاقتصادي والنوع 2011

Number and Rates of Occupational Injuries and Deaths Per 1000 Insured Persons by Nationality, Division of Economic Activity and Sex 2011

عدد المؤمن عليهم Number of Insured Persons				جملة الوفيات Total Deaths						جملة الإصابات Total Injuries						نوع النشاط الاقتصادي Division of Economic Activity			
غير بحريني Bahraini			بحريني Bahraini			الجملة Total		غير بحريني Non-Bahraini		بحريني Bahraini		الجملة Total		غير بحريني Non-Bahraini			بحريني Bahraini		
الجملة Total	الجملة Total	أنثى Female	ذكر Male	الجملة Total	أنثى Female	ذكر Male	المعدل Rate	العدد No.	أنثى Female	ذكر Male	أنثى Female	ذكر Male	المعدل Rate	العدد No.	أنثى Female		ذكر Male	أنثى Female	ذكر Male
14,949	5,613	778	4,835	9,336	3,453	5,883	0.1	1	-	-	1	-	2.1	32	-	6	6	20	الوساطة المالية (بنوك وتأمين ومال) Financial mediation (Banking, Insurance and finance)
34,191	26,820	2,129	24,691	7,371	2,416	4,955	0.1	2	-	2	-	-	1.3	45	-	17	5	23	الأنشطة العقارية والإيجارية وأنشطة مشاريع الأعمال Real Estate and leasing activities, and Business properties
54	18	-	18	36	12	24	-	-	-	-	-	-	-	-	-	-	-	-	الإدارة العامة والدفاع والضمان الاجتماعي General Directorate, Defence & Social Insurance
6,489	3,746	1,600	2,146	2,743	2,127	616	-	-	-	-	-	-	0.9	6	1	1	4	-	مؤسسات تعليمية Educational Institutions
3,058	2,065	1,046	1,019	993	643	350	-	-	-	-	-	-	1.6	5	-	-	2	3	الصحة والعمل الاجتماعي Health & Social Work
11,737	10,350	2,258	8,092	1,387	634	753	-	-	-	-	-	-	0.2	2	-	2	-	-	أنشطة الخدمة المجتمعية والاجتماعية والشخصية الأخرى Other Community, Social & Personal Service Activities
95	85	3	82	10	6	4	-	-	-	-	-	-	-	-	-	-	-	-	أسر خاصة تعين أفراد لأداء الأعمال المنزلية Private Households With Employed Persons
1,063	838	112	726	225	65	160	-	-	-	-	-	-	-	-	-	-	-	-	هيئات دولية وإقليمية International & Regional Organizations
1	-	-	-	1	-	1	-	-	-	-	-	-	-	-	-	-	-	-	أنشطة إضافية مؤقتة Extra Temporary Activities
14,974	13,746	793	12,953	1,228	357	871	-	-	-	-	-	-	0.3	4	-	3	-	1	سجلات غير مصنفة No Activity Group Defined
460,621	382,432	22,366	360,066	78,189	23,750	54,439	-	19	-	17	1	1	2.0	929	27	490	44	368	الجملة

Note: This table represent the insured persons against work injuries only .

Source: Social Insurance Organisation.

ملاحظة : هذا الجدول يوضح المؤمن عليهم المشمولين تحت فرع التأمين ضد إصابة العمل فقط .

المصدر : الهيئة العامة للتأمين الاجتماعي .